Provincia de Tierra del Fuego, Antártida
e Islas del Atlántico Sur
República Argentina

MINISTERIO DE ECONOMÍA
SECRETARÍA DE PRESUPUESTO Y PLANIFICACIÓN

PROYECTO DE LEY DE PRESUPUESTO 2013

31 de agosto de 2012

"No hay barómetro más exacto para medir el grado de sensatez y civilización de cada país que su ley de presupuesto. La ley de gastos, si habla la verdad, nos dice a punto fijo si el país se halla en manos de explotadores o está regido por hombre de honor; si marcha a la barbarie o camina a su engrandecimiento; si sabe dónde está y a dónde va, o se encuentra a ciegas sobre su destino y posición".

Juan Bautista Alberdi - Inspirador de la Constitución Argentina de 1853

Provincia de Tierra del Fuego,
Antártida
e Islas del Atlántico Sur
República Argentina

MINISTERIO DE ECONOMÍA

Presupuesto 2013
Ministerio de Economía
Secretaría de Presupuesto y Planificación

ADMINISTRACIÓN PÚBLICA PROVINCIAL

Provincia de Tierra del Fuego, Antártida
e Islas del Atlántico Sur
República Argentina

MINISTERIO DE ECONOMÍA
SECRETARÍA DE PRESUPUESTO Y PLANIFICACIÓN

Esquema Ahorro Inversión Financiamiento de Administración Pública Provincial – Proyecto de Presupuesto 2013

	Administración Central	Organismos Descentralizados
I - Ingresos Corrientes	**5.249.446.392**	**536.346.832**
Recursos Tributarios	3.704.752.778	151.727.627
Recursos No Tributarios	1.250.616.287	114.377.893
Venta de Bienes y Servicios	33.069.946	2.758.103
Rentas de la Propiedad	0	0
Contribuciones de la Seguridad Social	0	0
Ingresos de Operación	0	263.583.209
Transferencias Corrientes	261.007.381	3.900.000
II - Gastos Corrientes	**5.249.446.392**	**508.383.604**
Gastos de consumo	3.661.747.768	488.819.567
Personal	3.261.160.417	312.377.039
Bienes y Servicios	400.587.350	136.828.069
Otros	0	39.614.460
Rentas de la Propiedad	6.125.105	4.839.393
Transferencias Corrientes	1.581.573.519	14.724.644
III - Resultado Económico (I – II) Ahorro/Desahorro	**0**	**27.963.228**
IV -Recursos de Capital	**257.241.773**	**966.915.687**
Recursos propio de Capital	0	3.000.000
Transferencias de Capital	257.241.773	963.915.687
V - Gastos de Capital	**769.108.711**	**1.131.272.863**
Inversión real directa	490.589.695	1.131.272.863
Transferencias de capital	29.502.433	0
Inversión Financiera	249.016.583	0
VI - Ingresos totales (I + IV)	**5.506.688.165**	**1.503.262.520**
VII – Gastos totales (II + V)	**6.018.555.103**	**1.639.656.467**
VIII - Gasto primario (VII - Rentas de la propiedad)	**6.012.429.998**	**1.634.817.074**
IX - Resultado financiero previo a figurativas (VI - VII)	**-511.866.938**	**-136.393.947**
X – Contribuciones figurativas	**451.129.945**	**39.064.941**
XI - Gastos figurativos	**490.194.886**	**0**
XII - Resultado financiero (IX+X-XI)	**-550.931.879**	**-97.329.006**
XIII - Fuentes Financieras	**653.311.877**	**161.229.429**
Disminución de la inversión financiera	356.423.436	78.131.274
Recupero de préstamos	16.157.896	44.600.000
Endeudamiento Público	280.730.545	0
Obtención de Préstamos	0	38.498.155
XIV - Aplicaciones Financieras	**102.379.998**	**63.900.423**
Inversión financiera	0	44.800.000
Amortización de la deuda	102.379.998	19.100.423

C. P. Hiram Christian J. RUIZ
MINISTRO DE ECONOMÍA

ROBERTO LUIS CROCIANELLI
VICEGOBERNADOR
EN EJERCICIO DEL PODER EJECUTIVO

"Las Islas Malvinas, Georgias y Sandwich del Sur son y serán Argentinas"

Provincia de Tierra del Fuego, Antártida
e Islas del Atlántico Sur
República Argentina

MINISTERIO DE ECONOMÍA
SECRETARÍA DE PRESUPUESTO Y PLANIFICACIÓN

Distribución del Gasto por Principal - Ranking Descendente
Administracion Provincial - Todos los Financiamientos - en Pesos

Presupuesto 2013

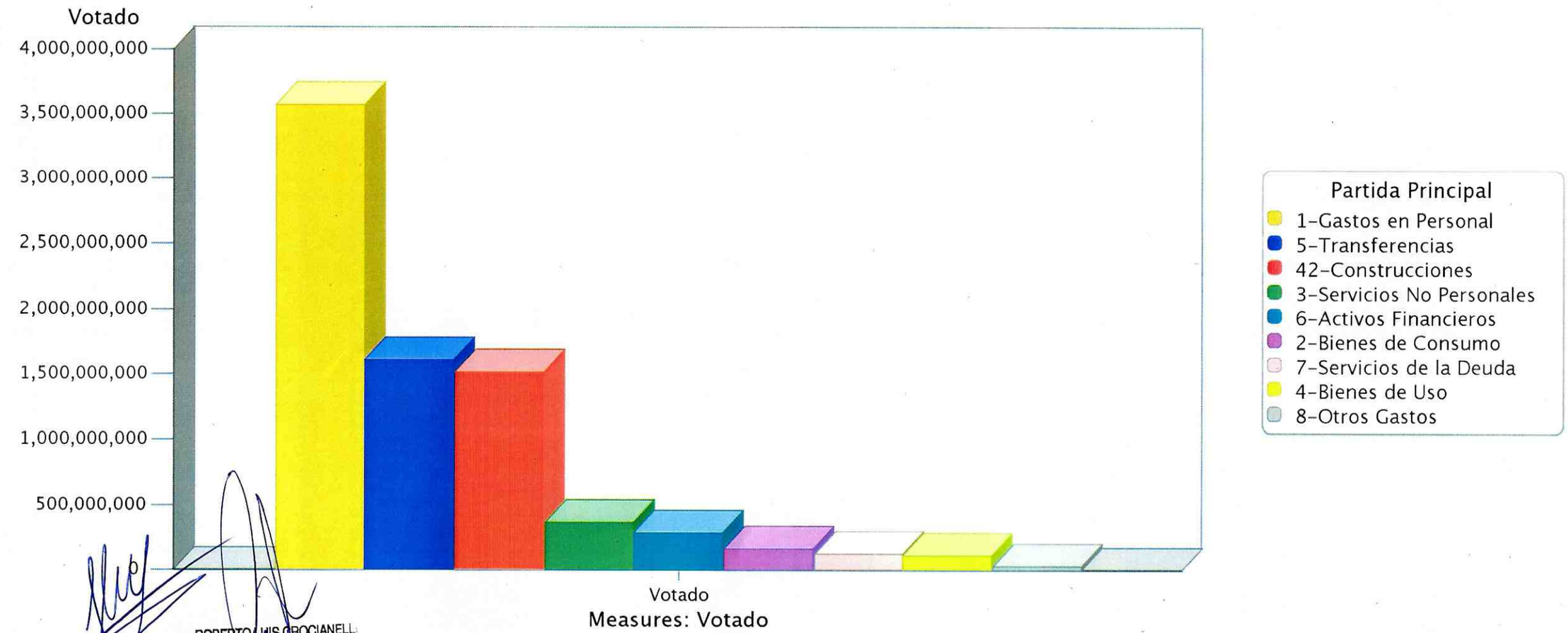

C. P. Hiram Christian J. RUIZ
MINISTRO DE ECONOMÍA

ROBERTO LUIS GROCIANELLI
VICEGOBERNADOR
EN EJERCICIO DEL PODER EJECUTIVO

"Las Islas Malvinas, Georgias y Sandwich del Sur son y serán Argentinas"

Provincia de Tierra del Fuego, Antártida
e Islas del Atlántico Sur
República Argentina

MINISTERIO DE ECONOMÍA
SECRETARÍA DE PRESUPUESTO Y PLANIFICACIÓN

Presupuesto 2013

Composición de los Gastos por Caracter Institucional
Administracion Provincial - Todos los Financiamientos - en Pesos



C. P. Hiram Christian J. RUIZ
MINISTRO DE ECONOMÍA

ROBERTO LUIS CROCIANELLI
VICEGOBERNADOR
EN EJERCICIO DEL PODER EJECUTIVO

"Las Islas Malvinas, Georgias y Sandwich del Sur son y serán Argentinas"

Provincia de Tierra del Fuego, Antártida
e Islas del Atlántico Sur
República Argentina

MINISTERIO DE ECONOMÍA
SECRETARÍA DE PRESUPUESTO Y PLANIFICACIÓN

Presupuesto 2013

Estimación de Recursos y Fuentes Financieras por Rubro por Carácter Institucional en pesos

Recursos	Responsable 514-Administracion Central	515-Administracion Descentralizada	516-Organismos de la Seguridad Social
01-INGRESOS CORRIENTES	5,249,446,392	536,346,832	1,244,732,538
0101-INGRESOS TRIBUTARIOS	3,704,752,778	151,727,627	0
010101-Ingresos por rentas	24,032,275	0	0
01010101-Ganancias	24,032,275	0	0
010102-Ingresos Patrimoniales	56,744,515	0	0
01010203-Inmuebles	10,000,000	0	0
0101020301-Inmuebles - Rentas Generales	10,000,000	0	0
01010205-Bienes Personales No incorporados al Proceso Económico	46,744,515	0	0
0101020509-Bienes Personales no incorporados al Proceso Económico - Otras Afectaciones	46,744,515	0	0
010103-Ingresos por Producción	1,305,073,254	151,727,627	0
01010303-Combustibles Líquidos	8,629,840	126,455,670	0
0101030302-Combustibles Líquidos Ley Nº 23.966 - Obras de Infraestructura	8,629,840	0	0
0101030303-Combustibles Líquidos Ley Nº 23.966 - FONAVI	0	92,500,000	0
0101030304-Combustibles Líquidos Ley Nº 23.966 - FEDEI	0	8,955,670	0
Propio	0	25,000,000	0
01010304-Consumo de Energía Eléctrica	0	25,271,957	0
0101030401-Consumo de Energía Eléctrica Ley Nº 24.065 - FEDEI	0	14,007,587	0
0101030402-Consumo de Energía Eléctrica Ley Nº 24.065 - Compensación de Tarifas	0	11,264,370	0
01010305-Sellos	86,094,143	0	0
01010306-Ingresos Brutos	1,210,349,271	0	0
0101030601-Ingresos Brutos - Rentas Generales	1,210,349,271	0	0
010103060101-Ingresos Brutos - Rtas.Grls. Rec.Local	352,256,824	0	0
010103060102-Ingresos Brutos - Rtas.Grls.Convenio M.	858,092,447	0	0
010104-Otros Tributos	220,710	0	0
01010402-Otros Tributos de Jurisdicción Provincial	220,710	0	0
0101040203-FONDO SOCIAL DE REACTIVACION PRODUCTIVA	135,997	0	0
0101040207-FONDO DE SOLVENCIA SOCIAL LEY Nº 756	84,714	0	0
010105-Ingresos por regímenes federales	2,135,801,623	0	0
01010501-Coparticipación Federal de Impuestos - Ley 23.548	1,877,473,248	0	0
01010502-Coparticipación Federal de Monotributo - Ley 24.977	16,165,625	0	0
01010505-Excedente Conourbano Bonaerense - Ley 24.621	242,162,750	0	0
010106-Aportes no reintegrables	96,000,000	0	0
01010601-Compensación de Desequilibrios Fiscales - Ley N 24.130	36,000,000	0	0
01010602-Aportes del Tesoro Nacional - Ley 23.548 Art. 5º	60,000,000	0	0
010107-Ingresos por fondos y programas nacionales	86,880,400	0	0
01010701-Fondo Educativo - Ley 23,906	8,500	0	0
01010706-Servicios Nacionales Transferidos - Ley 24.049	12,000,000	0	0
01010709-Fdo.Financiamiento Educativo - Ley 26075	74,871,900	0	0
0102-INGRESOS NO TRIBUTARIOS	1,250,616,287	114,377,893	3,009,585
010201-Tasas	523,259,549	0	0
01020101-Tasas Retributivas de Servicios	443,852,577	0	0
01020104-Tasas de Justicia	4,394,313	0	0
01020105-Tasa Personería Jurídica - Ley 369	422,921	0	0
01020106-Tasa Ret.Ser.Hidrocarburo Ley791 art5-15	71,926,459	0	0
01020109-Otras Tasas	2,663,279	0	0
010202-Derechos	347,747,841	113,153,893	0
01020202-Cánones de Turismo	0	4,211,377	0
01020203-Habilitaciones Turismo	0	40,117	0
01020204-Canones Aeropuerto	1,136,276	0	0
01020205-Canon Ley 26197 Hidrocarburos	16,500,000	0	0
01020206-Canones Aeropuerto - Por compensacion	9,600,000	0	0
01020207-Canon IPRA	0	108,902,400	0
01020209-Otros Derechos	320,511,565	0	0
010204-Regalías	334,000,000	0	0
01020401-Hidrocarburíferas - Rentas Generales	334,000,000	0	0
010205-Alquileres	63,198	0	336,000
010206-Multas	5,657,762	0	0
01020603-Infracciones - Ley 90	2,500,002	0	0
01020606-MULTAS DGR	3,157,760	0	0
010209-Otros Ingresos No Tributarios	39,887,937	1,224,000	2,673,585
0103-CONTRIBUCIONES	0	0	1,156,482,332
010301-Contribuciones al Servicio Previsional	0	0	1,149,653,236
010303-Otras Contribuciones	0	0	6,829,096
0104-VENTA DE BIENES Y SERVICIOS DE ADMINISTRACIONES PUBLICAS	33,069,946	2,758,103	0
010402-Venta de Servicios	33,069,946	2,758,103	0
01040202-SERVICIOS CANAL 13 RIO GRANDE	1,200,000	0	0
01040203-SERVICIOS CANAL 11 USHUAIA	1,600,000	0	0
01040204-SERVICIOS HOSPITALARIOS H.R. R.G.	15,294,810	0	0
01040205-SERVICIOS HOSPITALARIOS H.R. US	14,975,136	0	0
01040207-Servicios de Aerosillas	0	1,758,103	0
01040209-Otros	0	1,000,000	0
0105-INGRESOS DE OPERACION	0	263,583,209	17,249,511
010502-Venta Bruta de Servicios	0	263,087,709	17,249,511
010509-Otros Ingresos de Operación	0	495,500	0
0106-RENTAS DE LA PROPIEDAD	0	0	67,991,110
010601-Intereses por Préstamos	0	0	1,048,719
01060101-Intereses por Préstamos Internos	0	0	1,048,719
010602-Intereses por Depósitos	0	0	49,982,391
01060201-Intereses por Depósitos Internos	0	0	49,982,391
010603-Intereses por Títulos y Valores	0	0	16,000,000
010605-Arrendamiento de Tierras y Terrenos	0	0	960,000
0107-TRANSFERENCIAS CORRIENTES	261,007,381	3,900,000	0
010702-Del sector público Nacional	259,356,202	3,900,000	0
01070201-De la Administración Central Nacional	258,593,973	0	0
0107020101-De la Administración Central	258,593,973	0	0
01070202-De Instituciones Descentralizadas Nacionales	762,229	3,800,000	0
01070204-De Otras Instituciones Públicas	0	100,000	0
010706-De entidades externas	1,651,179	0	0
02-INGRESOS DE CAPITAL	257,241,773	966,915,687	0
0201-RECURSOS PROPIOS DE CAPITAL	0	3,000,000	0
020101-Venta de Bienes	0	3,000,000	0
02010101-Venta de Tierras y Terrenos	0	3,000,000	0
0202-TRANSFERENCIAS DE CAPITAL	257,241,773	963,915,687	0
020202-Del Sector Público Nacional	257,241,773	963,915,687	0
02020201-De la Administración Central Nacional	257,241,773	963,915,687	0
03-FUENTES FINANCIERAS	653,311,877	161,229,429	4,404,180,084
0303-RECUPERACION DE PRESTAMOS DE CORTO PLAZO	16,157,896	0	27,178,622
030301-Del Sector Privado	0	0	65,335
030303-Del Sector Público Provincial	16,157,896	0	27,113,287
03030301-De La Administración Central	0	0	27,113,287
03030304-De Otras Instituciones Públicas	16,157,896	0	0
0304-Recuperación de Préstamos de Largo Plazo	0	44,600,000	154,591
030401-Del Sector Privado	0	44,600,000	154,591
0305-DISMINUCION DE OTROS ACTIVOS FINANCIEROS	356,423,436	78,131,274	4,376,846,871
030501-Disminución de Disponibilidades	151,126,290	56,000,000	0
03050101-De Caja y Bancos	151,126,290	56,000,000	0
030502-Disminución de Inversiones Financieras	601,775	0	143,293,554
030503-Disminución de Cuentas Comerciales a Cobrar	0	22,131,274	0
03050301-Cuentas a Cobrar Comerciales de Corto Plazo	0	22,131,274	0
030504-Disminución de Otras Cuentas a Cobrar	0	0	4,233,553,317
030506-Disminución de Otros Documentos a Cobrar	204,695,371	0	0
0306-ENDEUDAMIENTO PUBLICO	280,730,545	0	0
030601-Colocación de Deuda Interna	280,730,545	0	0
03060101-Colocación de Deuda Interna de Corto Plazo	280,730,545	0	0
0307-OBTENCION DE PRESTAMOS	0	38,498,155	0
030703-De Otras Instituciones Públicas Nacionales	0	38,498,155	0
03070302-De Otras Instituciones Públicas Nacionales a Largo Plazo	0	38,498,155	0
0401-Contribuciones Figurativas para Financiar Gastos Corrientes	441,950,291	28,564,941	0
040101-Contribuciones de la Administración Central para Financiaciones Corrientes	441,950,291	28,564,941	0
0402-Contribuciones Figurativas para Financiar Gastos de Capital	9,179,654	10,500,000	0
Total	6,160,000,042	1,664,491,949	5,648,912,622

"Las Islas Malvinas, Georgias y Sandwich del Sur son y serán Argentinas"

ROBERTO LUIS CROCIANELLI
VICEGOBERNADOR
EN EJERCICIO DEL PODER EJECUTIVO

C. P. Hiram Christian J. RUIZ
MINISTRO DE ECONOMÍA

Provincia de Tierra del Fuego, Antártida
e Islas del Atlántico Sur
República Argentina

MINISTERIO DE ECONOMÍA
SECRETARÍA DE PRESUPUESTO Y PLANIFICACIÓN

Presupuesto 2013

Estimación de Recursos y Fuentes Financieras por Rubro
Administración Provincial en pesos

Recursos	Responsable 514-Administracion Central	515-Administracion Descentralizada	Total
01-INGRESOS CORRIENTES	5,249,446,392	536,346,832	5,785,793,224
0101-INGRESOS TRIBUTARIOS	3,704,752,778	151,727,627	3,856,480,405
010101-Ingresos por rentas	24,032,275	0	24,032,275
01010101-Ganancias	24,032,275	0	24,032,275
010102-Ingresos Patrimoniales	56,744,515	0	56,744,515
01010203-Inmuebles	10,000,000	0	10,000,000
0101020301-Inmuebles - Rentas Generales	10,000,000	0	10,000,000
01010205-Bienes Personales No Incorporados al Proceso Económico	46,744,515	0	46,744,515
0101020509-Bienes Personales no Incorporados al Proceso Económico - Otras Afectaciones	46,744,515	0	46,744,515
010103-Ingresos por Producción	1,305,073,254	151,727,627	1,456,800,881
01010303-Combustibles Líquidos	8,629,840	126,455,670	135,085,510
0101030302-Combustibles Líquidos Ley Nº 23.966 - Obras de Infraestructura	8,629,840	0	8,629,840
0101030303-Combustibles Líquidos Ley Nº 23.966 - FONAVI	0	92,500,000	92,500,000
0101030304-Combustibles Líquidos Ley Nº 23.966 - FEDEI	0	8,955,670	8,955,670
Propio	0	25,000,000	25,000,000
01010304-Consumo de Energía Eléctrica	0	25,271,957	25,271,957
0101030401-Consumo de Energía Eléctrica Ley Nº 24.065 - FEDEI	0	14,007,587	14,007,587
0101030402-Consumo de Energía Eléctrica Ley Nº 24.065 - Compensación de Tarifas	0	11,264,370	11,264,370
01010305-Sellos	86,094,143	0	86,094,143
01010306-Ingresos Brutos	1,210,349,271	0	1,210,349,271
0101030601-Ingresos Brutos - Rentas Generales	1,210,349,271	0	1,210,349,271
010103060101-Ingresos Brutos - Rtas.Grls. Rec.Local	352,256,824	0	352,256,824
010103060102-Ingresos Brutos - Rtas.Grls.Convenio M.	858,092,447	0	858,092,447
010104-Otros tributos	220,710	0	220,710
01010402-Otros Tributos de Jurisdicción Provincial	220,710	0	220,710
0101040203-FONDO SOCIAL DE REACTIVACION PRODUCTIVA	135,997	0	135,997
0101040207-FONDO DE SOLVENCIA SOCIAL LEY Nº 756	84,714	0	84,714
010105-Ingresos por regimenes federales	2,135,801,623	0	2,135,801,623
01010501-Coparticipación Federal de Impuestos - Ley 23.548	1,877,473,248	0	1,877,473,248
01010502-Coparticipación Federal de Monotributo - Ley 24.977	16,165,625	0	16,165,625
01010505-Excedente Conourbano Bonaerense - Ley 24.621	242,162,750	0	242,162,750
010106-Aportes no reintegrables	96,000,000	0	96,000,000
01010601-Compensacion de Desequilibrios Fiscales - Ley N 24.130	36,000,000	0	36,000,000
01010602-Aportes del Tesoro Nacional - Ley 23.548 Art. 5º	60,000,000	0	60,000,000
010107-Ingresos por fondos y programas nacionales	86,880,400	0	86,880,400
01010701-Fondo Educativo - Ley 23.906	8,500	0	8,500
01010706-Servicios Nacionales Transferidos - Ley 24.049	12,000,000	0	12,000,000
01010709-Fdo.Financiamiento Educativo - Ley 26075	74,871,900	0	74,871,900
0102-INGRESOS NO TRIBUTARIOS	1,250,616,287	114,377,893	1,364,994,181
010201-Tasas	523,259,549	0	523,259,549
01020101-Tasas Retributivas de Servicios	443,852,577	0	443,852,577
01020104-Tasas de Justicia	4,394,313	0	4,394,313
01020105-Tasa Personeria Juridica - Ley 369	422,921	0	422,921
01020106-Tasa Ret.Ser.Hidrocarburo Ley791 art5-15	71,926,459	0	71,926,459
01020109-Otras Tasas	2,663,279	0	2,663,279
010202-Derechos	347,747,841	113,153,893	460,901,735
01020202-Canones de Turismo	0	4,211,377	4,211,377
01020203-Habilitaciones Turismo	0	40,117	40,117
01020204-Canones Aeropuerto	1,136,276	0	1,136,276
01020205-Canon Ley 26197 Hidrocarburos	16,500,000	0	16,500,000
01020206-Canones Aeropuerto - Por compensacion	9,600,000	0	9,600,000
01020207-Canon IPRA	0	108,902,400	108,902,400
01020209-Otros Derechos	320,511,565	0	320,511,565
010204-Regalías	334,000,000	0	334,000,000
01020401-Hidrocarburiferas - Rentas Generales	334,000,000	0	334,000,000
010205-Alquileres	63,198	0	63,198
010206-Multas	5,657,762	0	5,657,762
01020603-Infracciones - Ley 90	2,500,002	0	2,500,002
01020606-MULTAS DGR	3,157,760	0	3,157,760
010209-Otros Ingresos No Tributarios	39,887,937	1,224,000	41,111,937
0104-VENTA DE BIENES Y SERVICIOS DE ADMINISTRACIONES PUBLICAS	33,069,946	2,758,103	35,828,049
010402-Venta de Servicios	33,069,946	2,758,103	35,828,049
01040202-SERVICIOS CANAL 13 RIO GRANDE	1,200,000	0	1,200,000
01040203-SERVICIOS CANAL 11 USHUAIA	1,600,000	0	1,600,000
01040204-SERVICIOS HOSPITALARIOS H.R. R.G.	15,294,810	0	15,294,810
01040205-SERVICIOS HOSPITALARIOS H.R. US	14,975,136	0	14,975,136
01040207-Servicios de Aerosillas	0	1,758,103	1,758,103
01040209-Otros	0	1,000,000	1,000,000
0105-INGRESOS DE OPERACION	0	263,583,209	263,583,209
010502-Venta Bruta de Servicios	0	263,087,709	263,087,709
010509-Otros Ingresos de Operación	0	495,500	495,500
0107-TRANSFERENCIAS CORRIENTES	261,007,381	3,900,000	264,907,381
010702-Del sector público Nacional	259,356,202	3,900,000	263,256,202
01070201-De la Administración Central Nacional	258,593,973	0	258,593,973
0107020101-De la Administración Central	258,593,973	0	258,593,973
01070202-De Instituciones Descentralizadas Nacionales	762,229	3,800,000	4,562,229
01070204-De Otras Instituciones Públicas	0	100,000	100,000
010706-De entidades externas	1,651,179	0	1,651,179
02-INGRESOS DE CAPITAL	257,241,773	966,915,687	1,224,157,461
0201-RECURSOS PROPIOS DE CAPITAL	0	3,000,000	3,000,000
020101-Venta de Bienes	0	3,000,000	3,000,000
02010101-Venta de Tierras y Terrenos	0	3,000,000	3,000,000
0202-TRANSFERENCIAS DE CAPITAL	257,241,773	963,915,687	1,221,157,461
020202-Del Sector Público Nacional	257,241,773	963,915,687	1,221,157,461
02020201-De la Administración Central Nacional	257,241,773	963,915,687	1,221,157,461
03-FUENTES FINANCIERAS	653,311,877	161,229,429	814,541,306
0303-RECUPERACION DE PRESTAMOS DE CORTO PLAZO	16,157,896	0	16,157,896
030303-Del Sector Público Provincial	16,157,896	0	16,157,896
03030304-De Otras Instituciones Públicas	16,157,896	0	16,157,896
0304-Recuperación de Préstamos de Largo Plazo	0	44,600,000	44,600,000
030401-Del Sector Privado	0	44,600,000	44,600,000
0305-DISMINUCION DE OTROS ACTIVOS FINANCIEROS	356,423,436	78,131,274	434,554,710
030501-Disminución de Disponibilidades	151,126,290	56,000,000	207,126,290
03050101-De Caja y Bancos	151,126,290	56,000,000	207,126,290
030502-Disminución de Inversiones Financieras	601,775	0	601,775
030503-Disminución de Cuentas Comerciales a Cobrar	0	22,131,274	22,131,274
03050301-Cuentas a Cobrar Comerciales de Corto Plazo	0	22,131,274	22,131,274
030506-Disminución de Otros Documentos a Cobrar	204,695,371	0	204,695,371
0306-ENDEUDAMIENTO PUBLICO	280,730,545	0	280,730,545
030601-Colocación de Deuda Interna	280,730,545	0	280,730,545
03060101-Colocación de Deuda Interna de Corto Plazo	280,730,545	0	280,730,545
0307-OBTENCION DE PRESTAMOS	0	38,498,155	38,498,155
030703-De Otras Instituciones Públicas Nacionales	0	38,498,155	38,498,155
03070302-De Otras Instituciones Públicas Nacionales a Largo Plazo	0	38,498,155	38,498,155
Total	6,160,000,042	1,664,491,949	7,824,491,991

"Las Islas Malvinas, Georgias y Sandwich del Sur son y serán Argentinas"

C. P. Hiram Christian J. ROBES
MINISTRO DE ECONOMÍA

ROBERTO LUIS CROCIANELLI
VICEGOBERNADOR
EN EJERCICIO DEL PODER EJECUTIVO

Provincia de Tierra del Fuego, Antártida
e Islas del Atlántico Sur
República Argentina

MINISTERIO DE ECONOMÍA
SECRETARÍA DE PRESUPUESTO Y PLANIFICACIÓN

Presupuesto 2013

Estimación de Recursos y Fuentes Financieras por Ente Recaudador
Administracion Central en pesos

Ente Recaudador	Recursos	Periodo 2013
152-Dirección General del Registro Civil	01-INGRESOS CORRIENTES	425,000
	0102-INGRESOS NO TRIBUTARIOS	425,000
	010209-Otros Ingresos No Tributarios	425,000
	Total	425,000
153-Inspección General de Justicia	01-INGRESOS CORRIENTES	422,921
	0102-INGRESOS NO TRIBUTARIOS	422,921
	010201-Tasas	422,921
	01020105-Tasa Personería Jurídica - Ley 369	422,921
	Total	422,921
155-Ministerio de Trabajo	01-INGRESOS CORRIENTES	2,674,000
	0102-INGRESOS NO TRIBUTARIOS	2,500,000
	010206-Multas	2,500,000
	01020603-Infracciones - Ley 90	2,500,000
	0107-TRANSFERENCIAS CORRIENTES	174,000
	010702-Del sector público Nacional	174,000
	01070201-De la Administración Central Nacional	174,000
	0107020101-De la Administración Central	174,000
	Total	2,674,000
156-Ministerio de Trabajo	01-INGRESOS CORRIENTES	1
	0102-INGRESOS NO TRIBUTARIOS	1
	010206-Multas	1
	01020603-Infracciones - Ley 90	1
	Total	1
159-Dirección de Aeropuertos	01-INGRESOS CORRIENTES	10,799,474
	0102-INGRESOS NO TRIBUTARIOS	10,799,474
	010202-Derechos	10,736,276
	01020204-Canones Aeropuerto	1,136,276
	01020206-Canones Aeropuerto - Por compensacion	9,600,000
	010205-Alquileres	63,198
	Total	10,799,474
160-Dirección de Transporte	01-INGRESOS CORRIENTES	140,052
	0102-INGRESOS NO TRIBUTARIOS	140,052
	010201-Tasas	140,052
	01020109-Otras Tasas	140,052
	Total	140,052
162-Policía Provincial	01-INGRESOS CORRIENTES	36,016,164
	0102-INGRESOS NO TRIBUTARIOS	36,016,164
	010201-Tasas	2,523,227
	01020109-Otras Tasas	2,523,227
	010209-Otros Ingresos No Tributarios	33,492,937
	Total	36,016,164
172-Tesorería General de la Provincia	01-INGRESOS CORRIENTES	3,281,021,355
	0101-INGRESOS TRIBUTARIOS	2,398,088,653
	010101-Ingresos por rentas	24,032,275
	01010101-Ganancias	24,032,275
	010102-Ingresos Patrimoniales	46,744,515
	01010205-Bienes Personales No Incorporados al Proceso Económico	46,744,515
	0101020509-Bienes Personales no Incorporados al Proceso Econ...	46,744,515
	010103-Ingresos por Producción	8,629,840
	01010303-Combustibles Líquidos	8,629,840
	0101030302-Combustibles Líquidos Ley Nº 23.966 - Obras de Inf...	8,629,840
	010105-Ingresos por regimenes federales	2,135,801,623
	01010501-Coparticipación Federal de Impuestos - Ley 23.548	1,877,473,248
	01010502-Coparticipación Federal de Monotributo - Ley 24.977	16,165,625
	01010505-Excedente Conourbano Bonaerense - Ley 24.621	242,162,750
	010106-Aportes no reintegrables	96,000,000
	01010601-Compensación de Desequilibrios Fiscales - Ley N 24.130	36,000,000
	01010602-Aportes del Tesoro Nacional - Ley 23.548 Art. 5º	60,000,000
	010107-Ingresos por fondos y programas nacionales	86,880,400
	01010701-Fondo Educativo - Ley 23.906	8,500
	01010706-Servicios Nacionales Transferidos - Ley 24.049	12,000,000
	01010709-Fdo.Financiamiento Educativo - Ley 26075	74,871,900
	0102-INGRESOS NO TRIBUTARIOS	651,360,000

C.P. Hiram Christian J. RUIZ
MINISTRO DE ECONOMÍA

ROBERTO LUIS CROCIANELLI
VICEGOBERNADOR
EN EJERCICIO DEL PODER EJECUTIVO

"Las Islas Malvinas, Georgias y Sandwich del Sur son y serán Argentinas"

Provincia de Tierra del Fuego, Antártida
e Islas del Atlántico Sur
República Argentina

MINISTERIO DE ECONOMÍA
SECRETARÍA DE PRESUPUESTO Y PLANIFICACIÓN

Presupuesto 2013

Estimación de Recursos y Fuentes Financieras por Ente Recaudador
Administracion Central en pesos

Ente Recaudador	Recursos	Periodo 2013
172-Tesorería General de la Provincia	010202-Derechos	317,360,000
	01020209-Otros Derechos	317,360,000
	010204-Regalías	334,000,000
	01020401-Hidrocarburíferas - Rentas Generales	334,000,000
	0107-TRANSFERENCIAS CORRIENTES	231,572,702
	010702-Del sector público Nacional	231,572,702
	01070201-De la Administración Central Nacional	231,572,702
	0107020101-De la Administración Central	231,572,702
	02-INGRESOS DE CAPITAL	100,000,000
	0202-TRANSFERENCIAS DE CAPITAL	100,000,000
	020202-Del Sector Público Nacional	100,000,000
	02020201-De la Administración Central Nacional	100,000,000
	03-FUENTES FINANCIERAS	610,265,517
	0303-RECUPERACION DE PRESTAMOS DE CORTO PLAZO	16,157,896
	030303-Del Sector Público Provincial	16,157,896
	03030304-De Otras Instituciones Públicas	16,157,896
	0305-DISMINUCION DE OTROS ACTIVOS FINANCIEROS	313,377,076
	030501-Disminución de Disponibilidades	108,681,705
	03050101-De Caja y Bancos	108,681,705
	030506-Disminución de Otros Documentos a Cobrar	204,695,371
	0306-ENDEUDAMIENTO PUBLICO	280,730,545
	030601-Colocación de Deuda Interna	280,730,545
	03060101-Colocación de Deuda Interna de Corto Plazo	280,730,545
	Total	3,991,286,872
174-Dirección General de Rentas	01-INGRESOS CORRIENTES	1,756,826,026
	0101-INGRESOS TRIBUTARIOS	1,306,664,124
	010102-Ingresos Patrimoniales	10,000,000
	01010203-Inmuebles	10,000,000
	0101020301-Inmuebles - Rentas Generales	10,000,000
	010103-Ingresos por Producción	1,296,443,414
	01010305-Sellos	86,094,143
	01010306-Ingresos Brutos	1,210,349,271
	0101030601-Ingresos Brutos - Rentas Generales	1,210,349,271
	010103060101-Ingresos Brutos - Rtas.Grls. Rec.Local	352,256,824
	010103060102-Ingresos Brutos - Rtas.Grls.Convenio M.	858,092,447
	010104-Otros tributos	220,710
	01010402-Otros Tributos de Jurisdicción Provincial	220,710
	0101040203-FONDO SOCIAL DE REACTIVACION PRODUCTIVA	135,997
	0101040207-FONDO DE SOLVENCIA SOCIAL LEY Nº 756	84,714
	0102-INGRESOS NO TRIBUTARIOS	450,161,902
	010201-Tasas	443,852,577
	01020101-Tasas Retributivas de Servicios	443,852,577
	010202-Derechos	3,151,565
	01020209-Otros Derechos	3,151,565
	010206-Multas	3,157,760
	01020606-MULTAS DGR	3,157,760
	Total	1,756,826,026
179-Secretaria de Hidrocarburos	01-INGRESOS CORRIENTES	16,500,000
	0102-INGRESOS NO TRIBUTARIOS	16,500,000
	010202-Derechos	16,500,000
	01020205-Canon Ley 26197 Hidrocarburos	16,500,000
	Total	16,500,000
181-Secretaría de Desarrollo Sustentable	01-INGRESOS CORRIENTES	92,722,532
	0102-INGRESOS NO TRIBUTARIOS	77,896,459
	010201-Tasas	71,926,459
	01020106-Tasa Ret.Ser.Hidrocarburo Ley791 art5-15	71,926,459
	010209-Otros Ingresos No Tributarios	5,970,000
	0107-TRANSFERENCIAS CORRIENTES	14,826,073
	010702-Del sector público Nacional	13,174,894
	01070201-De la Administración Central Nacional	13,174,894
	0107020101-De la Administración Central	13,174,894
	010706-De entidades externas	1,651,179
	Total	92,722,532
185-Programa: Planes Crece	03-FUENTES FINANCIERAS	42,294,462
	0305-DISMINUCION DE OTROS ACTIVOS FINANCIEROS	42,294,462

ROBERTO LUIS CROCIANELLI
VICEGOBERNADOR
EN EJERCICIO DEL PODER EJECUTIVO

C. P. Hiram Cristian J. RUIZ
MINISTRO DE ECONOMÍA

"Las Islas Malvinas, Georgias y Sandwich del Sur son y serán Argentinas"

Provincia de Tierra del Fuego, Antártida
e Islas del Atlántico Sur
República Argentina

MINISTERIO DE ECONOMÍA
SECRETARÍA DE PRESUPUESTO Y PLANIFICACIÓN

Presupuesto 2013

Estimación de Recursos y Fuentes Financieras por Ente Recaudador
Administracion Central en pesos

Ente Recaudador	Recursos	Periodo 2013
185-Programa: Planes Crece	030501-Disminución de Disponibilidades	42,294,462
	03050101-De Caja y Bancos	42,294,462
	Total	42,294,462
191-Ministerio de Obras Publicas	02-INGRESOS DE CAPITAL	96,837,778
	0202-TRANSFERENCIAS DE CAPITAL	96,837,778
	020202-Del Sector Público Nacional	96,837,778
	02020201-De la Administración Central Nacional	96,837,778
	Total	96,837,778
195-Dirección de Administracion -M.Educacion	01-INGRESOS CORRIENTES	3,182,119
	0107-TRANSFERENCIAS CORRIENTES	3,182,119
	010702-Del sector público Nacional	3,182,119
	01070201-De la Administración Central Nacional	3,182,119
	0107020101-De la Administración Central	3,182,119
	02-INGRESOS DE CAPITAL	60,403,995
	0202-TRANSFERENCIAS DE CAPITAL	60,403,995
	020202-Del Sector Público Nacional	60,403,995
	02020201-De la Administración Central Nacional	60,403,995
	Total	63,586,114
200-Secretaria de Cultura	01-INGRESOS CORRIENTES	70,000
	0107-TRANSFERENCIAS CORRIENTES	70,000
	010702-Del sector público Nacional	70,000
	01070201-De la Administración Central Nacional	70,000
	0107020101-De la Administración Central	70,000
	Total	70,000
209-Hospital Regional Ushuaia	01-INGRESOS CORRIENTES	14,975,136
	0104-VENTA DE BIENES Y SERVICIOS DE ADMINISTRACIONES PUBLICAS	14,975,136
	010402-Venta de Servicios	14,975,136
	01040205-SERVICIOS HOSPITALARIOS H.R. US	14,975,136
	Total	14,975,136
210-Hospital Regional Río Grande	01-INGRESOS CORRIENTES	15,294,810
	0104-VENTA DE BIENES Y SERVICIOS DE ADMINISTRACIONES PUBLICAS	15,294,810
	010402-Venta de Servicios	15,294,810
	01040204-SERVICIOS HOSPITALARIOS H.R. R.G.	15,294,810
	Total	15,294,810
211-Subsecretaría de Salud Comunitaria	01-INGRESOS CORRIENTES	9,399,347
	0107-TRANSFERENCIAS CORRIENTES	9,399,347
	010702-Del sector público Nacional	9,399,347
	01070201-De la Administración Central Nacional	9,399,347
	0107020101-De la Administración Central	9,399,347
	Total	9,399,347
213-Ministerio de Desarrollo Social	01-INGRESOS CORRIENTES	1,020,911
	0107-TRANSFERENCIAS CORRIENTES	1,020,911
	010702-Del sector público Nacional	1,020,911
	01070201-De la Administración Central Nacional	1,020,911
	0107020101-De la Administración Central	1,020,911
	Total	1,020,911
215-Direccion de Estadisticas y Censos	01-INGRESOS CORRIENTES	762,229
	0107-TRANSFERENCIAS CORRIENTES	762,229
	010702-Del sector público Nacional	762,229
	01070202-De Instituciones Descentralizadas Nacionales	762,229
	Total	762,229
227-Canal 11 Ushuaia	01-INGRESOS CORRIENTES	1,600,000
	0104-VENTA DE BIENES Y SERVICIOS DE ADMINISTRACIONES PUBLICAS	1,600,000
	010402-Venta de Servicios	1,600,000
	01040203-SERVICIOS CANAL 11 USHUAIA	1,600,000
	Total	1,600,000
228-Canal 13 Río Grande	01-INGRESOS CORRIENTES	1,200,000
	0104-VENTA DE BIENES Y SERVICIOS DE ADMINISTRACIONES PUBLICAS	1,200,000
	010402-Venta de Servicios	1,200,000
	01040202-SERVICIOS CANAL 13 RIO GRANDE	1,200,000
	Total	1,200,000
260-Poder Judicial	01-INGRESOS CORRIENTES	4,394,313
	0102-INGRESOS NO TRIBUTARIOS	4,394,313
	010201-Tasas	4,394,313
	01020104-Tasas de Justicia	4,394,313

ROBERTO LUIS CROCIANELLI
VICEGOBERNADOR
EN EJERCICIO DEL PODER EJECUTIVO

C. P. Hiram Christian J. RUIZ
MINISTRO DE ECONOMÍA

"Las Islas Malvinas, Georgias y Sandwich del Sur son y serán Argentinas"

Provincia de Tierra del Fuego, Antártida
e Islas del Atlántico Sur
República Argentina

MINISTERIO DE ECONOMÍA
SECRETARÍA DE PRESUPUESTO Y PLANIFICACIÓN

Presupuesto 2013

Estimación de Recursos y Fuentes Financieras por Ente Recaudador
Administracion Central en pesos

Ente Recaudador	Recursos	Periodo 2013
260-Poder Judicial	03-FUENTES FINANCIERAS	601,775
	0305-DISMINUCION DE OTROS ACTIVOS FINANCIEROS	601,775
	030502-Disminución de Inversiones Financieras	601,775
	0402-Contribuciones Figurativas para Financiar Gastos de Capital	9,179,654
	Total	4,996,088
262-Fiscalia de Estado	03-FUENTES FINANCIERAS	150,123
	0305-DISMINUCION DE OTROS ACTIVOS FINANCIEROS	150,123
	030501-Disminución de Disponibilidades	150,123
	03050101-De Caja y Bancos	150,123
	Total	150,123

C. P. Hugo Christian J. RUIZ
MINISTRO DE ECONOMÍA

ROBERTO LUIS CROCIANELLI
VICEGOBERNADOR
EN EJERCICIO DEL PODER EJECUTIVO

Provincia de Tierra del Fuego, Antártida
e Islas del Atlántico Sur
República Argentina

MINISTERIO DE ECONOMÍA
SECRETARÍA DE PRESUPUESTO Y PLANIFICACIÓN

Presupuesto 2013

Distribución del Gasto por Partida Principal y Responsable
Administración Provincial – en Pesos

Responsable Presupuestario	Partida Principal 1–Gastos en Personal	2–Bienes de Consumo	3–Servicios No Personales	4–Bienes de Uso	5–Transferencias	6–Activos Financieros	7–Servicios de la Deuda	8–Otros Gastos	42–Construcciones	Total
514–Administracion Central	3,261,160,417	122,742,808	277,844,542	96,546,322	1,611,075,952	249,016,583	108,505,103	0	394,043,373	6,120,935,101
261–Poder Ejecutivo	2,864,817,429	119,215,863	242,526,188	92,153,829	1,610,786,888	249,016,583	108,505,103	0	377,637,061	5,664,658,945
517–Gobernador	2,864,817,429	119,215,863	242,526,188	92,153,829	1,610,786,888	249,016,583	108,505,103	0	377,637,061	5,664,658,945
517–Gobernador	2,864,817,429	119,215,863	242,526,188	92,153,829	1,610,786,888	249,016,583	108,505,103	0	377,637,061	5,664,658,945
296–Poder Legislativo	104,728,821	1,017,800	18,577,079	676,300	0	0	0	0	0	125,000,000
297–Poder Judicial	241,414,882	2,158,469	11,753,365	2,514,407	289,064	0	0	0	11,661,335	269,791,522
298–Tribunal de Cuentas	43,143,044	278,000	4,078,500	1,092,780	0	0	0	0	4,744,977	53,337,301
299–Fiscalia de Estado	7,056,241	72,676	909,410	109,006	0	0	0	0	0	8,147,333
515–Administracion Descentralizada	312,377,039	50,155,972	86,672,096	16,984,264	14,724,644	44,800,000	23,939,816	39,614,460	1,114,288,599	1,703,556,890
300–InFueTur	18,384,253	682,336	4,773,931	268,330	0	0	0	0	385,000	24,493,850
301–Direccion Provincial de Puertos	57,640,348	2,096,725	8,040,093	4,187,360	0	0	1,318,000	0	6,758,000	80,040,526
302–Instituto Provincial de Vivienda	72,000,000	730,819	7,508,000	525,000	0	44,800,000	0	0	841,386,600	966,950,419
303–Direccion Provincial de Vialidad	31,200,000	921,700	3,308,344	1,500,000	124,644	0	0	0	200,515,269	237,569,957
304–Direccion Provincial de Energia	48,612,727	39,328,112	12,208,526	7,747,500	6,600,000	0	14,621,816	100,000	20,572,920	149,791,601
305–Direccion Provincial de Obras y Servicios Sanitarios	57,089,770	5,594,280	11,484,203	2,194,475	0	0	0	0	44,670,810	121,033,538
306–Instituto Provincial de Regulacion de Apuestas	27,449,940	802,000	39,349,000	561,600	8,000,000	0	8,000,000	39,514,460	0	123,677,000
Total	3,573,537,456	172,898,781	364,516,638	113,530,586	1,625,800,596	293,816,583	132,444,919	39,614,460	1,508,331,972	7,824,491,991

C. P. Hiram Christian J. RUIZ
MINISTRO DE ECONOMÍA

ROBERTO LUIS CROCIANELLI
VICEGOBERNADOR
EN EJERCICIO DEL PODER EJECUTIVO

"Las Islas Malvinas, Georgias y Sandwich del Sur son y serán Argentinas"

Provincia de Tierra del Fuego, Antártida
e Islas del Atlántico Sur
República Argentina

MINISTERIO DE ECONOMÍA
SECRETARÍA DE PRESUPUESTO Y PLANIFICACIÓN

Distribución del Gasto por Finalidad y Función y Objeto
Administración Provincial – en Pesos

Presupuesto 2013

Finalidad-Funcion	Partida Principal 1-Gastos en Personal	2-Bienes de Consumo	3-Servicios No Personales	4-Bienes de Uso	5-Transferencias	6-Activos Financieros	7-Servicios de la Deuda	8-Otros Gastos	42-Construcciones	Total
001-ADMINISTRACION GUBERNAMENTAL	882,529,283	13,896,201	137,780,337	29,447,628	1,225,988,316	0	0	0	33,945,628	2,323,587,393
001001-Legislativa	104,728,821	1,017,800	18,577,079	676,300	0	0	0	0	0	125,000,000
001002-Judicial	241,414,882	2,158,469	11,753,365	2,514,407	289,064	0	0	0	11,661,335	269,791,522
001003-Administración General	433,529,435	9,799,824	90,092,772	22,783,179	3,244,800	0	0	0	17,539,316	576,989,326
001004-Relaciones Exteriores	0	68,986	100,100	3,255	0	0	0	0	0	172,341
001005-Relaciones Interiores	0	0	0	0	1,222,444,452	0	0	0	0	1,222,444,452
001007-Control de la Gestión Pública	100,562,009	804,382	16,172,010	3,385,725	10,000	0	0	0	4,744,977	125,679,103
001008-Información y Estadísticas Básicas	2,294,136	46,740	1,085,010	84,762	0	0	0	0	0	3,510,649
002-SERVICIOS DE SEGURIDAD	520,327,645	27,908,512	28,932,662	14,759,950	500,000	0	0	0	29,721,143	622,149,913
002001-Seguridad Interior	0	510,609	303,000	348,858	0	0	0	0	14,650,000	15,812,468
002002-Sistema Penal	54,484,286	7,105,909	2,972,730	909,706	500,000	0	0	0	15,071,143	81,043,775
002003-Administración de la Seguridad	465,843,359	20,291,994	25,656,932	13,501,386	0	0	0	0	0	525,293,671
003-SERVICIOS SOCIALES	1,937,899,101	82,617,424	153,803,868	50,904,788	386,600,636	251,272,121	8,000,000	39,514,460	1,196,185,447	4,106,797,845
003001-Salud	454,404,682	51,925,356	15,101,505	27,404,589	33,746,008	0	0	0	51,452,778	634,034,919
003002-Promoción y Asistencia Social	67,083,821	9,765,554	43,681,780	2,612,401	156,688,033	0	8,000,000	39,514,460	0	327,346,049
003003-Seguridad Social	0	0	0	0	18,980,000	0	0	0	0	18,980,000
003004-Educación y Cultura	1,274,553,256	12,445,720	67,257,031	16,048,483	167,421,595	1,776,750	0	0	152,697,855	1,692,200,689
003005-Ciencia y Técnica	1,563,034	163,089	1,159,205	232,610	0	0	0	0	0	3,117,938
003006-Trabajo	11,204,537	1,770,380	3,203,110	994,308	9,765,000	0	0	0	0	26,937,336
003007-Vivienda y Urbanismo	72,000,000	953,045	11,217,034	1,417,922	0	44,800,000	0	0	924,520,533	1,054,908,534
003008-Agua Potable y Alcantarillado	57,089,770	5,594,280	11,484,203	2,194,475	0	0	0	0	67,514,281	143,877,009
003009-Otros Servicios Urbanos	0	0	700,000	0	0	204,695,371	0	0	0	205,395,371
004-SERVICIOS ECONOMICOS	232,781,427	48,476,644	43,999,771	18,418,220	12,711,644	42,544,462	15,939,816	100,000	248,479,753	663,451,737
004001-Energía, Combustible y Minería	65,173,879	39,584,138	15,347,792	8,415,452	6,600,000	0	14,621,816	100,000	24,587,375	174,430,453
004002-Comunicaciones	0	0	0	0	0	0	0	0	3,000,000	3,000,000
004003-Transporte	105,913,186	6,047,586	14,900,109	7,250,572	124,644	0	1,318,000	0	218,907,378	354,461,475
004004-Ecología y Medio Ambiente	13,877,565	1,514,368	5,637,023	2,017,906	5,987,000	250,000	0	0	0	29,283,862
004005-Agricultura, Ganadería y Recursos Naturales Renov	2,213,793	33,964	213,515	62,544	0	0	0	0	1,300,000	3,823,817
004006-Industria	27,218,751	614,251	3,127,400	403,417	0	42,294,462	0	0	0	73,658,280
004007-Comercio, Turismo y Otros Servicios	18,384,253	682,336	4,773,931	268,330	0	0	0	0	685,000	24,793,850
005-DEUDA PUBLICA	0	0	0	0	0	0	108,505,103	0	0	108,505,103
005001-Servicios de la Deuda Pública (Intereses y Gastos)	0	0	0	0	0	0	108,505,103	0	0	108,505,103
Total	3,573,587,456	172,898,781	364,516,638	113,530,586	1,625,800,596	293,816,583	132,444,919	39,614,460	1,508,331,972	7,824,491,991

C.P. Hiram Christian J. RUIZ
MINISTRO DE ECONOMÍA

ROBERTO LUIS CROCIANELLI
VICEGOBERNADOR
EN EJERCICIO DEL PODER EJECUTIVO

"Las Islas Malvinas, Georgias y Sandwich del Sur son y serán Argentinas"

Provincia de Tierra del Fuego, Antártida
e Islas del Atlántico Sur
República Argentina

MINISTERIO DE ECONOMÍA
SECRETARÍA DE PRESUPUESTO Y PLANIFICACIÓN

Distribución del Gasto por Financiamiento y Objeto
Administración Provincial – en Pesos

Presupuesto 2013

	Partida Principal									
Financiamiento UGG	1–Gastos en Personal	2–Bienes de Consumo	3–Servicios No Personales	4–Bienes de Uso	5–Transferencias	6–Activos Financieros	7–Servicios de la Deuda	8–Otros Gastos	42–Construcciones	Total
001–Fuentes de Financiamiento Internas	3,573,537,456	172,898,781	362,865,459	113,530,586	1,625,800,596	293,816,583	132,444,919	39,614,460	1,508,331,972	7,822,840,812
001001–Tesoro Provincial	3,279,544,671	80,375,658	224,210,700	59,514,281	1,538,939,250	1,776,750	108,505,103	0	58,503,907	5,351,370,320
001002–Recursos Propios	293,992,785	43,091,602	86,672,096	10,234,264	10,524,644	44,800,000	23,939,816	39,614,460	218,190,587	771,060,255
001003–Recursos con Afectacion Especifica	0	49,407,099	51,982,663	43,652,041	76,336,702	247,239,833	0	0	254,914,945	723,533,283
001004–Transferencias Internas	0	24,421	0	130,000	0	0	0	0	938,224,378	938,378,799
001005–Credito Interno	0	0	0	0	0	0	0	0	38,498,155	38,498,155
002–Fuentes de Financiamiento Externas	0	0	1,651,179	0	0	0	0	0	0	1,651,179
002001–Transferencias Externas	0	0	1,651,179	0	0	0	0	0	0	1,651,179
Total	3,573,537,456	172,898,781	364,516,638	113,530,586	1,625,800,596	293,816,583	132,444,919	39,614,460	1,508,331,972	7,824,491,991

C. P. Hiram Christian J. RUIZ
MINISTRO DE ECONOMÍA

ROBERTO LUIS CROCIANELLI
VICEGOBERNADOR
EN EJERCICIO DEL PODER EJECUTIVO

Provincia de Tierra del Fuego, Antártida
e Islas del Atlántico Sur
República Argentina

MINISTERIO DE ECONOMÍA
SECRETARÍA DE PRESUPUESTO Y PLANIFICACIÓN

Distribución del Gasto por Actividad y Objeto
Administración Provincial – en Pesos

Presupuesto 2013

	Partida Principal									
Objetivo–Actividad	1–Gastos en Personal	2–Bienes de Consumo	3–Servicios No Personales	4–Bienes de Uso	5–Transferencias	6–Activos Financieros	7–Servicios de la Deuda	8–Otros Gastos	42–Construcciones	Total
1378–Promover el bienestar general	3,573,537,456	172,898,781	364,516,638	113,530,586	1,625,800,596	293,816,583	132,444,919	39,614,460	1,508,331,972	7,824,491,991
1379–Lograr igualdad y equidad social	1,537,622,492	67,885,849	152,431,985	34,803,288	359,454,628	44,071,212	23,939,816	39,614,460	27,715,920	2,287,539,650
1380–Brindar seguridad a la poblacion	533,292,402	27,996,183	29,093,342	14,955,004	500,000	0	0	0	0	605,836,931
1383–Garantizar la salud de la poblacion	457,327,666	54,522,575	17,228,505	7,829,743	33,746,008	0	0	0	0	570,654,497
1384–Promover el saneamiento ambiental	144,530,369	8,165,171	28,814,999	5,248,655	5,962,600	45,050,000	0	0	901,856,881	1,139,628,675
1497–Promover las relaciones internacionales	0	68,986	100,100	3,255	0	0	0	0	0	172,341
1564–Dictar normas legales	104,728,821	1,017,800	18,577,079	676,300	0	0	0	0	0	125,000,000
1565–Brindar justicia	241,414,882	2,158,469	11,753,365	2,514,407	289,064	0	0	0	11,661,335	269,791,522
1563–Oficiar de control externo de los actos de gobierno	43,143,044	278,000	4,078,500	1,092,780	0	0	0	0	4,744,977	53,337,301
1458–Brindar servicios de apoyo a la gestion en general	456,193,897	7,872,045	95,077,041	21,853,189	1,225,660,852	0	108,505,103	0	180,000	1,915,342,127
1568–Administrar el registro de personas físicas y jurídica...	17,751,181	424,345	419,361	291,768	0	0	0	0	0	18,886,655
2150–Infraestructuras obras varias	35,279,076	2,509,359	6,942,360	24,262,198	187,444	204,695,371	0	0	562,172,859	836,048,666
1378–Promover el bienestar general	2,253,625	0	0	0	0	0	0	0	0	2,253,625
Total	3,573,537,456	172,898,781	364,516,638	113,530,586	1,625,800,596	293,816,583	132,444,919	39,614,460	1,508,331,972	7,824,491,991

C. P. Hiram Christian J. RUIZ
MINISTRO DE ECONOMÍA

ROBERTO LUIS CROCIANELLI
VICEGOBERNADOR
EN EJERCICIO DEL PODER EJECUTIVO

Provincia de Tierra del Fuego, Antártida
e Islas del Atlántico Sur
República Argentina

MINISTERIO DE ECONOMÍA
SECRETARÍA DE PRESUPUESTO Y PLANIFICACIÓN

Presupuesto 2013

ADMINISTRACION CENTRAL
DISTRIBUCION DE RECURSOS COPARTICIPABLES A LAS MUNICIPALIDADES
(en pesos)

DISTRIBUCION / CONCEPTO	DISTRIBUCION PRIMARIA					DISTRIBUCION SECUNDARIA					
						Municipalidad de Ushuaia		Municipalidad de Río Grande		Municipalidad de Tolhuin (3)	
	Total de Recursos Coparticipables (4)	Deducciones Primarias	Total de Recursos Coparticipables Netos	%	Masa a distribuir	Coeficiente (3)	Importe	Coeficiente (3)	Importe	Coeficiente (3)	Importe
IngresosTributarios	1.296.443.414 (1)										
Sostenimiento de Organos Recaudadores – Convenio 15781		24.632.425									
Ley Provincial 736 (2)		27.838.033									
Fondo Ley Provincial 886		2.100.000									
Total Deducciones		54.570.458	1.241.872.956	45	558.842.830	0,4385	245.052.581	0,5351	299.036.798	0,0263	14.697.566
Regalías Hidrocarburíferas	334.000.000										
Sostenimiento de Organos Recaudadores – Convenio 15781		6.346.000	327.654.000	20	65.530.800	0,4477	29.338.139	0,5270	34.534.732	0,0236	1.546.527
Regimenes Federales de Coparticipacion	2.135.801.622										
Sentencia Autos 14570 – IPAUSS c/Provincia		60.000.000									
Total Deducciones		60.000.000	2.075.801.622	25	518.950.406	0,4880	253.247.798	0,4880	253.247.798	0,0240	12.454.810
Subtotal	3.766.245.036	120.916.458	3.645.328.578	1,1	40.098.614						40.098.614
Totales	**3.766.245.036**	**120.916.458**	**3.645.328.578**		**1.183.255.363**		**527.638.518**		**586.819.328**		**68.797.517** (3)

Pautas Técnicas:

(1) Se consideran Ing. Tributarios Prov. según Proyectos de Modificación a Ley Tributaria
(2) No se considera el Proyecto de Protección Civil, si resultare aprobado la deducción sería de : **31.469.081,04**
(3) Se considera en la distribución de Recursos al Municipio de Tolhuin. De no cambiar su status jurídico la comuna recibiría: **40.098.614**
(4) La distribución de recursos coparticipables no considera la detracción del 25% destinado al Financiamiento del Sistema Educativo Provincial
En caso de considerarse la afectación previa, los recursos totales coparticipables quedarían estimados en:

Ingresos Tributarios Provinciales	**972.332.561**
Regalías Hidrocarburíferas:	**250.500.000**
Regímenes Federales de Copart.	**1.601.851.217**

C. P. Hernán Christian J. RUIZ
MINISTRO DE ECONOMÍA

ROBERTO LUIS CROCIANELLI
VICEGOBERNADOR
EN EJERCICIO DEL PODER EJECUTIVO

"Las Islas Malvinas, Georgias y Sandwich del Sur son y serán Argentinas"

Provincia de Tierra del Fuego, Antártida
e Islas del Atlántico Sur
República Argentina

MINISTERIO DE ECONOMÍA
SECRETARÍA DE PRESUPUESTO Y PLANIFICACIÓN

SERVICIOS DE LA DEUDA . PROYECCION AÑO 2013

	Enero 2013	Febrero 2013	Marzo 2013	Abril 2013	Mayo 2013	Junio 2013	Julio 2013	Agosto 2013	Septiembre 2013	Octubre 2013	Noviembre 2013	Diciembre 2013	TOTAL 108.505.103,00
Total Interés y Gasto de la Deuda	**420.907,00**	**420.775,00**	**399.263,00**	**795.629,00**	**413.111,00**	**658.552,00**	**412.629,00**	**419.428,00**	**419.113,00**	**711.533,00**	**417.690,00**	**636.475,00**	**6.125.105,00**
Deuda Interna:	420.907,00	420.775,00	399.263,00	420.426,00	413.111,00	419.978,00	412.629,00	419.428,00	419.113,00	411.371,00	417.690,00	409.938,00	
Entidades Bancarias y Financieras	**420.907,00**	**420.775,00**	**399.263,00**	**420.426,00**	**413.111,00**	**419.978,00**	**412.629,00**	**419.428,00**	**419.113,00**	**411.371,00**	**417.690,00**	**409.938,00**	
Convenio 14533 FFFIR	220.907,00	220.775,00	199.263,00	220.426,00	213.111,00	219.978,00	212.629,00	219.428,00	219.113,00	211.371,00	217.690,00	209.938,00	
Intereses Ley 805 Asistencia Financiera	200.000,00	200.000,00	200.000,00	200.000,00	200.000,00	200.000,00	200.000,00	200.000,00	200.000,00	200.000,00	200.000,00	200.000,00	
Deuda Externa:	0,00	0,00	0,00	375.203,00	0,00	238.574,00	0,00	0,00	0,00	300.162,00	0,00	226.537,00	
Organismos Internacionales (1)	**0,00**	**0,00**	**0,00**	**375.203,00**	**0,00**	**238.574,00**	**0,00**	**0,00**	**0,00**	**300.162,00**	**0,00**	**226.537,00**	
BID 940 (Mejoramiento de Barrios)	0,00	0,00	0,00	0,00	0,00	238.574,00	0,00	0,00	0,00	0,00	0,00	226.537,00	
BID 845	0,00	0,00	0,00	375.203,00	0,00	0,00	0,00	0,00	0,00	300.162,00	0,00	0,00	
Amortización de Deudas y Disminución de Otros Pasivos	**28.754.137,00**	**6.198.797,00**	**6.202.789,00**	**8.380.616,00**	**6.210.901,00**	**6.649.581,00**	**6.219.184,00**	**6.223.392,00**	**6.227.645,00**	**8.405.028,00**	**6.234.858,00**	**6.673.070,00**	**102.379.998,00**
Deuda Interna:	28.754.137,00	6.198.797,00	6.202.789,00	6.206.824,00	6.210.901,00	6.215.021,00	6.219.184,00	6.223.392,00	6.227.645,00	6.231.236,00	6.234.858,00	6.238.510,00	
Entidades Bancarias y Financieras	**394.847,00**	**398.797,00**	**402.789,00**	**406.824,00**	**410.901,00**	**415.021,00**	**419.184,00**	**423.392,00**	**427.645,00**	**431.236,00**	**434.858,00**	**438.510,00**	
Convenio 14533 FFFIR	394.847,00	398.797,00	402.789,00	406.824,00	410.901,00	415.021,00	419.184,00	423.392,00	427.645,00	431.236,00	434.858,00	438.510,00	
Disminución de Otros Pasivos	**28.359.290,00**	**5.800.000,00**	**5.800.000,00**	**5.800.000,00**	**5.800.000,00**	**5.800.000,00**	**5.800.000,00**	**5.800.000,00**	**5.800.000,00**	**5.800.000,00**	**5.800.000,00**	**5.800.000,00**	
Convenio AIUMA Obra Aeropuerto	800.000,00	800.000,00	800.000,00	800.000,00	800.000,00	800.000,00	800.000,00	800.000,00	800.000,00	800.000,00	800.000,00	800.000,00	
Pago Autos Nº 14570	5.000.000,00	5.000.000,00	5.000.000,00	5.000.000,00	5.000.000,00	5.000.000,00	5.000.000,00	5.000.000,00	5.000.000,00	5.000.000,00	5.000.000,00	5.000.000,00	
Convenio 9799 Municipalidad Río Grande	500.000,00												
Convenio 2361/96 Municipalidad Río Grande	595.830,00												
Convenio 12251 Municipalidad Río Grande	670.390,00												
Convenio 3380 IPV	782.210,00												
Convenio varios IPV	2.807.830,00												
Garantía FONAVI – IPV PRO 6	12.755.220,00												
Convenio 12251 Compensación deuda Municipio Río Grande	3.027.420,00												
Fondo Compensador Usuario Finales DPE	1.278.000,00												
Convenio 3565/98 DPE Iluminación aeropuerto	105.950,00												
Caja Compensadora Policía	36.440,00												
Deuda Externa:	0,00	0,00	0,00	2.173.792,00	0,00	434.560,00	0,00	0,00	0,00	2.173.792,00	0,00	434.560,00	
Organismos Internacionales (1)	**0,00**	**0,00**	**0,00**	**2.173.792,00**	**0,00**	**434.560,00**	**0,00**	**0,00**	**0,00**	**2.173.792,00**	**0,00**	**434.560,00**	
BID 940 (Mejoramiento de Barrios)	0,00	0,00	0,00	0,00	0,00	434.560,00	0,00	0,00	0,00	0,00	0,00	434.560,00	
BID 845	0,00	0,00	0,00	2.173.792,00	0,00	0,00	0,00	0,00	0,00	2.173.792,00	0,00	0,00	

C.P. Hernán Christian J. RUIZ
MINISTRO DE ECONOMÍA

ROBERTO LUIS CROCIANELLI
VICEGOBERNADOR
EN EJERCICIO DEL PODER EJECUTIVO

"Las Islas Malvinas, Georgias y Sandwich del Sur son y serán Argentinas"

Provincia de Tierra del Fuego, Antártida
e Islas del Atlántico Sur
República Argentina

MINISTERIO DE ECONOMÍA
SECRETARÍA DE PRESUPUESTO Y PLANIFICACIÓN

Presupuesto 2013

Detalle de Transferencias mas significativas en la Administración Publica Provincial
por Caracter Institucional – En pesos

Insumo	Partida Principal / Responsable Presupuestario: 5–Transferencias			Total
	514–Administracion Central	515–Administracion Descentralizada	516–Organismos de la Seguridad Social	
412 – Transferencias al sector privado para financiargastos corrientes	0.00	0.00	1,033,491,490.44	1,033,491,490.44
33345 – Coparticipacion de impuestos Rio Grande –	575,078,311.00	0.00	0.00	575,078,311.00
33344 – Coparticipacion de impuestos Ushuaia –	515,806,214.00	0.00	0.00	515,806,214.00
420 – PENSIONES	96,980,000.00	0.00	3,125,000.00	100,105,000.00
646 – Transferencias a escuelas o colegios privados – Pesos	99,486,191.68	0.00	0.00	99,486,191.68
413 – Jubilaciones	0.00	0.00	80,228,148.30	80,228,148.30
33346 – Coparticipacion de impuestos Tolhuin –	67,138,965.00	0.00	0.00	67,138,965.00
26096 – TRANSFERENCIAS A PERSONAS INCENTIVO DOCENTE – PESOS	31,572,701.91	0.00	0.00	31,572,701.91
27315 – Transferencia Fondo Federal Solidario (soja) – PESOS	31,000,000.00	0.00	0.00	31,000,000.00
496 – Transferencias a otras instituciones culturales y so–ciales sin fines de lucro	27,838,033.23	0.00	0.00	27,838,033.23
25330 – MEDICAMENTOS A PERSONAS EN ESTADO DE RIESGO – Pesos	23,430,000.00	0.00	0.00	23,430,000.00
433 – Transferencias a empresas privadas	6,822,600.00	8,000,000.00	0.00	14,822,600.00
428 – Ayudas sociales a personas	11,750,000.00	0.00	187,500.00	11,937,500.00
25155 – SUBSIDIO POR DESEMPLEO – pesos	9,365,000.00	0.00	0.00	9,365,000.00
438 – A otras instituciones públicas nacionales	8,262,088.79	0.00	0.00	8,262,088.79
25200 – REDSOL –	8,000,000.00	0.00	0.00	8,000,000.00
25334 – Prestaciones Medicas Fuera de la Provincia – Pesos	5,719,000.00	0.00	0.00	5,719,000.00
25352 – TARJETA SOCIAL – PESOS	5,000,000.00	0.00	0.00	5,000,000.00
432 – Transferencias a cooperativas	0.00	4,200,000.00	0.00	4,200,000.00
18210 – SERVICIO DE ALOJAMIENTO – Pesos	2,874,450.00	0.00	0.00	2,874,450.00
427 – Becas	2,597,300.00	0.00	0.00	2,597,300.00
24680 – LECHE DESCREMADA – litro	2,585,088.00	0.00	0.00	2,585,088.00
25339 – PROTESIS, MATERIAL QUIRURGICO Y DE ORTOPEDIA P/PERSONAS EN ESTADO DE RIES...	2,130,000.00	0.00	0.00	2,130,000.00
26529 – ELEMENTOS DE LIMPIEZA (P/F) – Pesos	2,100,000.00	0.00	0.00	2,100,000.00
25336 – Evacuaciones – Avion Sanitario – Pesos	1,950,000.00	0.00	0.00	1,950,000.00

C. P. Hiram Christian J. RUIZ
MINISTRO DE ECONOMÍA

ROBERTO LUIS CROCIANELLI
VICEGOBERNADOR
EN EJERCICIO DEL PODER EJECUTIVO

"Las Islas Malvinas, Georgias y Sandwich del Sur son y serán Argentinas"

Provincia de Tierra del Fuego, Antártida
e Islas del Atlántico Sur
República Argentina

MINISTERIO DE ECONOMÍA
SECRETARÍA DE PRESUPUESTO Y PLANIFICACIÓN

Distribución de los cargos de Planta de Personal
Por Carácter Institucional y Convenio

Responsable	Convenios	Periodo Ejercicio
<level> 2	Convenio	2013
514-Administracion Central	ADSCRIPTOS	59
	AERONAUTICO	8
	FISCALIA	15
	JUSTICIA	545
	LEGISLATURA	284
	PERSONAL CIVIL DE POLICIA	85
	POLICIA PENITENCIARIO	12
	PROFESIONAL UNIVERSITARIO	321
	S.A.T.	151
	SALUD (HUMEDOS)	1,977
	SECOS	4,677
	SEGURIDAD	1,771
	SERVICIO PENITENCIARIO	7
	SIN CONVENIO ASOCIADO	71
	TRIBUNAL	126
	Total	10,109
515-Administracion Descentralizada	DPOSS	165
	ENERGIA	154
	INFUETUR	84
	IPRA	122
	IPV	250
	PUERTO	161
	VIALIDAD	137
	Total	1,073
516-Organismos de la Seguridad Social	CAJA COMPENSADORA PREVISIONAL DE LA POLICIA	15
	IPAUSS	304
	Total	319

C.P. Hiram Christian J. RUIZ
MINISTRO DE ECONOMÍA

ROBERTO LUIS CROCIANELLI
VICEGOBERNADOR
EN EJERCICIO DEL PODER EJECUTIVO

"Las Islas Malvinas, Georgias y Sandwich del Sur son y serán Argentinas"

Provincia de Tierra del Fuego, Antártida
e Islas del Atlántico Sur
República Argentina

MINISTERIO DE ECONOMÍA
SECRETARÍA DE PRESUPUESTO Y PLANIFICACIÓN

Presupuesto 2013

Distribución de los cargos de Planta de Personal
por Objetivo y Carácter Institucional

Actividad	Responsable		
	514–Administracion Central	515–Administracion Descentralizada	516–Organismos de la Seguridad Social
1378–Promover el bienestar general	10,109	1,073	319
1379–Lograr igualdad y equidad social	2,635	521	319
1380–Brindar seguridad a la poblacion	1,953	0	0
1383–Garantizar la salud de la poblacion	1,946	0	0
1384–Promover el saneamiento ambiental	19	415	0
1564–Dictar normas legales	284	0	0
1565–Brindar justicia	545	0	0
1563–Oficiar de control externo de los actos de gobierno	126	0	0
1458–Brindar servicios de apoyo a la gestion en general	2,466	0	0
1568–Administrar el registro de personas físicas y jurídicas	90	0	0
2150–Infraestructuras obras varias	40	137	0
1378–Promover el bienestar general	5	0	0
Total	10,109	1,073	319

C.P. Hiram Christian J. RUIZ
MINISTRO DE ECONOMÍA

ROBERTO LUIS CROCIANELLI
VICEGOBERNADOR
EN EJERCICIO DEL PODER EJECUTIVO

"Las Islas Malvinas, Georgias y Sandwich del Sur son y serán Argentinas"

Provincia de Tierra del Fuego, Antártida
e Islas del Atlántico Sur
República Argentina

MINISTERIO DE ECONOMÍA
SECRETARÍA DE PRESUPUESTO Y PLANIFICACIÓN

Presupuesto 2013

Distribución de los cargos de Planta de Personal por convenioy escalafón
Administración Provincial

Responsable | Convenios

Escalafon	514-Administracion Central																515-Administracion Descentralizada									Total
	ADSCRIPTOS	AERONAUTICO	FISCALIA	JUSTICIA	LEGISLATURA	PERSONAL CIVIL DE POLICIA	POLICIA PENITENCIARIO	PROFESIONAL UNIVERSITARIO	S.A.T.	SALUD (HUMEDOS)	SECOS	SEGURIDAD	SERVICIO PENITENCIARIO	SIN CONVENIO ASOCIADO	TRIBUNAL	Total	DPOSS	ENERGIA	INFUETUR	IPRA	IPV	PUERTO	VIALIDAD	Total	
AUTORIDADES SUPERIORES	0	0	0	0	0	0	0	0	0	0	0	0	0	0	7	7	0	0	0	0	0	0	0	0	7
Administracion	0	0	0	325	0	0	0	0	0	0	0	0	0	0	0	325	0	0	0	0	0	0	0	0	325
Autoridades Superiores	0	0	2	0	0	0	0	0	0	0	0	0	0	0	0	2	0	0	0	0	0	0	2	2	4
Convenio Energia	0	0	0	0	0	0	0	0	0	0	0	0	0	0	0	0	0	152	0	0	0	0	0	152	152
Escalafon Profesional Universitario	0	0	0	0	0	0	0	0	0	0	0	0	0	0	0	0	0	0	23	0	0	0	0	23	23
FUNCIONARIO	7	0	0	0	0	0	0	0	0	0	157	0	0	0	0	164	0	0	0	0	0	0	0	0	164
Funcionario	0	0	0	0	0	0	0	0	0	0	0	0	0	0	0	0	3	0	0	0	3	0	0	6	6
Funcionario	0	0	0	0	19	0	0	0	0	0	0	0	0	0	0	19	0	2	3	3	0	2	1	11	30
Maestranza	0	0	0	44	0	0	0	0	0	0	0	0	0	0	0	44	0	0	0	0	0	0	0	0	44
Magistrados y Funcionarios	0	0	0	176	0	0	0	0	0	0	0	0	0	0	0	176	0	0	0	0	0	0	0	0	176
P. A.P.yT.	0	0	0	0	180	0	0	0	0	0	0	0	0	0	0	180	0	0	0	0	0	0	0	0	180
P. A.yT.	0	0	0	0	0	0	0	0	0	0	0	0	0	0	0	0	0	0	29	0	0	0	0	29	29
P. A.yT. (Temporario)	0	0	0	0	0	0	0	0	0	0	0	0	0	0	0	0	0	0	1	0	0	0	0	1	1
P. ADMISTRATIVO Y TECNICO	26	0	0	0	0	1	0	6	0	1,475	1,120	3	0	0	0	2,631	0	0	0	0	0	0	0	0	2,631
P. Adm. Y Tecnicos	0	0	0	0	0	0	0	0	0	0	0	0	0	0	0	0	15	0	0	0	0	0	0	15	15
P. Adm. y Tecnicos	0	0	0	0	0	0	0	0	0	0	0	0	0	0	0	0	51	0	0	0	115	0	0	166	166
P. Adm. y Tecnicos	0	0	0	0	0	0	0	0	0	0	0	0	0	0	0	0	0	0	0	102	0	0	99	201	201
P. DE AERON7UTICA	0	8	0	0	0	0	0	0	0	0	0	0	0	0	0	8	0	0	0	0	0	0	0	0	8
P. DE SEGURIDAD	6	0	0	0	0	0	0	128	0	0	9	0	0	0	0	143	0	0	0	0	0	0	0	0	143
P. DE TELEVISI7N	0	0	0	0	0	0	12	0	148	0	0	209	0	0	0	369	0	0	0	0	0	0	0	0	369
P. OBRAS- MAESTRANZA Y SERVICIOS	2	0	0	0	0	79	0	0	0	457	2,224	12	0	0	0	2,774	0	0	0	0	0	0	0	0	2,774
P.Obr. Maes.y Serv.	0	0	0	0	3	0	0	0	0	0	0	0	0	0	0	3	27	0	14	7	0	0	5	53	56
PERSONAL ADM Y TECNICO	0	0	0	0	0	0	0	0	0	0	0	0	0	0	59	59	0	0	0	0	0	0	0	0	59
PERSONAL DE GABINETE	3	0	0	0	0	0	0	0	1	0	280	1	0	0	0	285	0	0	0	0	0	0	0	0	285
PERSONAL DE MAESTRANZA	0	0	0	0	0	0	0	0	0	0	0	0	0	0	1	1	0	0	0	0	0	0	0	0	1
PERSONAL DE PUERTOS	0	0	0	0	0	0	0	0	0	0	0	0	0	0	0	0	0	0	0	0	0	97	0	97	97
PERSONAL DIRECTIVO	1	0	0	0	0	0	0	88	1	13	193	1,466	0	0	0	1,762	0	0	0	0	0	0	0	0	1,762
PERSONAL SUPERIOR	1	0	0	0	0	5	0	49	0	1	622	4	0	0	49	731	54	0	0	0	0	0	0	54	785
PLANTA POLITICA	0	0	0	0	0	0	0	0	0	0	0	0	0	0	10	10	0	0	0	0	0	0	0	0	10
Personal Directivo	0	0	0	0	0	0	0	0	0	0	0	0	0	0	0	0	15	0	3	0	49	16	5	88	88
Personal Fiscalia	0	0	13	0	0	0	0	0	0	0	0	0	0	0	0	13	0	0	0	0	0	0	0	0	13
Personal Superior	0	0	0	0	0	0	0	0	0	0	0	0	0	0	0	0	0	0	11	0	81	41	25	158	158
Personal de Gabinete	0	0	0	0	0	0	0	0	0	0	0	0	0	0	0	0	0	0	0	10	2	5	0	17	17
SIN AGRUPAMIENTO ASOCIADO	13	0	0	0	0	0	0	50	1	31	72	76	7	71	0	321	0	0	0	0	0	0	0	0	321
Transitoria-P. A.P.yT.	0	0	0	0	82	0	0	0	0	0	0	0	0	0	0	82	0	0	0	0	0	0	0	0	82
Total	59	8	15	545	284	85	12	321	151	1,977	4,677	1,771	7	71	126	10,109	165	154	84	122	250	161	137	1,073	11,182

C.P. Hiram Christian J. RUIZ
MINISTERIO DE ECONOMÍA

ROBERTO LUIS CROCIANELLI
VICEGOBERNADOR
EN EJERCICIO DEL PODER EJECUTIVO

"Las Islas Malvinas, Georgias y Sandwich del Sur son y serán Argentinas"

Presupuesto 2013
Ministerio de Economía
Secretaría de Presupuesto y Planificación

ADMINISTRACIÓN CENTRAL

Provincia de Tierra del Fuego, Antártida
e Islas del Atlántico Sur
República Argentina

MINISTERIO DE ECONOMÍA
SECRETARÍA DE PRESUPUESTO Y PLANIFICACIÓN

Esquema Ahorro Inversión Financiamiento de Administración Central – Proyecto de Presupuesto 2013

	P. Ejecutivo	P. Legislativo	P. Judicial	T.C.P.	Fiscalía de Estado
I - Ingresos Corrientes	**5.245.052.079**	**0**	**4.394.313**	**0**	**0**
Recursos Tributarios	3.704.752.778	0	0	0	0
Recursos No Tributarios	1.246.221.974	0	4.394.313	0	0
Venta de Bienes y servicios	33.069.946	0	0	0	0
Rentas de la Propiedad	0	0	0	0	0
Transferencias Corrientes	261.007.381	0	0	0	0
II - Gastos Corrientes	**4.813.969.040**	**124.323.700**	**255.615.780**	**47.499.544**	**8.038.327**
Gastos de consumo	3.226.559.481	124.323.700	255.326.716	47.499.544	8.038.327
Personal	2.864.817.429	104.728.821	241.414.882	43.143.044	7.056.241
Bienes y Servicios	361.742.051	19.594.879	13.911.834	4.356.500	982.086
Otros	0	0	0	0	0
Rentas de la Propiedad	6.125.105	0	0	0	0
Transferencias Corrientes	1.581.284.455		289.064	0	0
III - Resultado Económico (I – II) Ahorro/Desahorro	**431.083.038**	**-124.323.700**	**-251.221.467**	**-47.499.544**	**-8.038.327**
IV -Recursos de Capital	**257.241.773**	**0**	**0**	**0**	**0**
Recursos propios de Capital	0	0	0	0	0
Transferencias de Capital	257.241.773	0	0	0	0
V - Gastos de Capital	**748.309.906**	**676.300**	**14.175.742**	**5.837.757**	**109.006**
Inversión real directa	469.790.890	676.300	14.175.742	5.837.757	109.006
Transferencias de capital	29.502.433	0	0	0	0
Inversión Financiera	249.016.583	0	0	0	0
VI - Ingresos totales (I + IV)	**5.502.293.852**	**0**	**4.394.313**	**0**	**0**
VII – Gastos totales (II + V)	**5.562.278.947**	**125.000.000**	**269.791.522**	**53.337.301**	**8.147.333**
VIII - Gasto primario (VII - Rentas de la propiedad)	**5.562.278.947**	**125.000.000**	**269.791.522**	**53.337.301**	**8.147.333**
IX - Resultado financiero previo a figurativas (VI - VII)	**-59.985.094**	**-125.000.000**	**-265.397.209**	**-53.337.301**	**-8.147.333**
X - Contribuciones figurativas	0	125.000.000	264.795.434	53.337.301	7.997.210
XI - Gastos figurativos	490.194.886	0	0	0	0
XII - Resultado financiero (IX+X-XI)	**-550.179.981**	**0**	**-601.775**	**0**	**-150.123**
XIII - Fuentes Financieras	**652.559.979**	**0**	**601.775**	**0**	**150.123**
Disminución de la inversión financiera	355.671.538	0	601.775	0	150.123
Recupero de préstamos	16.157.896	0	0	0	0
Endeudamiento Público	280.730.545	0	0	0	0
Obtención de Préstamos	0	0	0	0	0
XIV - Aplicaciones Financieras	**102.379.998**	**0**	**0**	**0**	**0**
Inversión financiera	0	0	0	0	0
Amortización de la deuda	102.379.998	0	0	0	0

C. P. Hiram Christian J. RUIZ
MINISTRO DE ECONOMÍA

ROBERTO LUIS CROCIANELLI
VICEGOBERNADOR
EN EJERCICIO DEL PODER EJECUTIVO

"Las Islas Malvinas, Georgias y Sandwich del Sur son y serán Argentinas"

Provincia de Tierra del Fuego, Antártida
e Islas del Atlántico Sur
República Argentina

MINISTERIO DE ECONOMÍA
SECRETARÍA DE PRESUPUESTO Y PLANIFICACIÓN

Presupuesto 2013

Distribución del Gasto por Principal - Ranking Descendente
Administracion Central - en Pesos

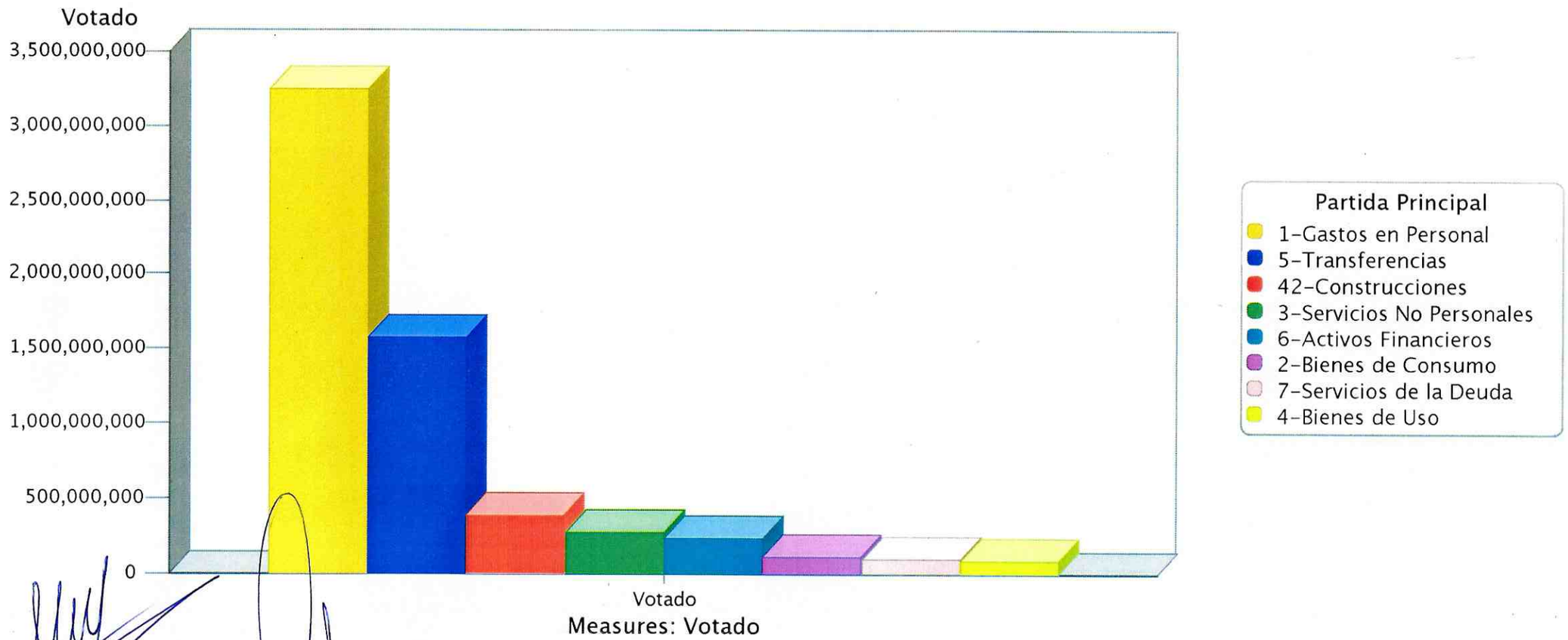

C. P. Hiram Christian J. RUIZ
MINISTRO DE ECONOMÍA

ROBERTO LUIS CROCIANELLI
VICEGOBERNADOR
EN EJERCICIO DEL PODER EJECUTIVO

"Las Islas Malvinas, Georgias y Sandwich del Sur son y serán Argentinas"

Provincia de Tierra del Fuego, Antártida
e Islas del Atlántico Sur
República Argentina

MINISTERIO DE ECONOMÍA
SECRETARÍA DE PRESUPUESTO Y PLANIFICACIÓN

Presupuesto 2013

Estimación de Recursos y Fuentes Financieras por Rubro
Administración Central en pesos

Recursos	Periodo 2013
01-INGRESOS CORRIENTES	5,249,446,392
0101-INGRESOS TRIBUTARIOS	3,704,752,778
010101-Ingresos por rentas	24,032,275
01010101-Ganancias	24,032,275
010102-Ingresos Patrimoniales	56,744,515
01010203-Inmuebles	10,000,000
0101020301-Inmuebles - Rentas Generales	10,000,000
01010205-Bienes Personales No Incorporados al Proceso Económico	46,744,515
0101020509-Bienes Personales no Incorporados al Proceso Económico - Otras Afectaciones	46,744,515
010103-Ingresos por Producción	1,305,073,254
01010303-Combustibles Líquidos	8,629,840
0101030302-Combustibles Líquidos Ley Nº 23.966 - Obras de Infraestructura	8,629,840
01010305-Sellos	86,094,143
01010306-Ingresos Brutos	1,210,349,271
0101030601-Ingresos Brutos - Rentas Generales	1,210,349,271
010103060101-Ingresos Brutos - Rtas.Grls. Rec.Local	352,256,824
010103060102-Ingresos Brutos - Rtas.Grls.Convenio M.	858,092,447
010104-Otros tributos	220,710
01010402-Otros Tributos de Jurisdicción Provincial	220,710
0101040203-FONDO SOCIAL DE REACTIVACION PRODUCTIVA	135,997
0101040207-FONDO DE SOLVENCIA SOCIAL LEY Nº 756	84,714
010105-Ingresos por regimenes federales	2,135,801,623
01010501-Coparticipación Federal de Impuestos - Ley 23.548	1,877,473,248
01010502-Coparticipación Federal de Monotributo - Ley 24.977	16,165,625
01010505-Excedente Conourbano Bonaerense - Ley 24.621	242,162,750
010106-Aportes no reintegrables	96,000,000
01010601-Compensación de Desequilibrios Fiscales - Ley N 24.130	36,000,000
01010602-Aportes del Tesoro Nacional - Ley 23.548 Art. 5º	60,000,000
010107-Ingresos por fondos y programas nacionales	86,880,400
01010701-Fondo Educativo - Ley 23.906	8,500
01010706-Servicios Nacionales Transferidos - Ley 24.049	12,000,000
01010709-Fdo.Financiamiento Educativo - Ley 26075	74,871,900
0102-INGRESOS NO TRIBUTARIOS	1,250,616,287
010201-Tasas	523,259,549
01020101-Tasas Retributivas de Servicios	443,852,577
01020104-Tasas de Justicia	4,394,313
01020105-Tasa Personería Jurídica - Ley 369	422,921
01020106-Tasa Ret.Ser.Hidrocarburo Ley791 art5-15	71,926,459
01020109-Otras Tasas	2,663,279
010202-Derechos	347,747,841
01020204-Canones Aeropuerto	1,136,276
01020205-Canon Ley 26197 Hidrocarburos	16,500,000
01020206-Canones Aeropuerto - Por compensacion	9,600,000
01020209-Otros Derechos	320,511,565
010204-Regalías	334,000,000
01020401-Hidrocarburíferas - Rentas Generales	334,000,000
010205-Alquileres	63,198
010206-Multas	5,657,762
01020603-Infracciones - Ley 90	2,500,002
01020606-MULTAS DGR	3,157,760
010209-Otros Ingresos No Tributarios	39,887,937
0104-VENTA DE BIENES Y SERVICIOS DE ADMINISTRACIONES PUBLICAS	33,069,946
010402-Venta de Servicios	33,069,946
01040202-SERVICIOS CANAL 13 RIO GRANDE	1,200,000
01040203-SERVICIOS CANAL 11 USHUAIA	1,600,000
01040204-SERVICIOS HOSPITALARIOS H.R. R.G.	15,294,810
01040205-SERVICIOS HOSPITALARIOS H.R. US	14,975,136
0107-TRANSFERENCIAS CORRIENTES	261,007,381
010702-Del sector público Nacional	259,356,202
01070201-De la Administración Central Nacional	258,593,973
0107020101-De la Administración Central	258,593,973
01070202-De Instituciones Descentralizadas Nacionales	762,229
010706-De entidades externas	1,651,179
02-INGRESOS DE CAPITAL	257,241,773
0202-TRANSFERENCIAS DE CAPITAL	257,241,773
020202-Del Sector Público Nacional	257,241,773
02020201-De la Administración Central Nacional	257,241,773
03-FUENTES FINANCIERAS	653,311,877
0303-RECUPERACION DE PRESTAMOS DE CORTO PLAZO	16,157,896
030303-Del Sector Público Provincial	16,157,896
03030304-De Otras Instituciones Públicas	16,157,896
0305-DISMINUCION DE OTROS ACTIVOS FINANCIEROS	356,423,436
030501-Disminución de Disponibilidades	151,126,290
03050101-De Caja y Bancos	151,126,290
030502-Disminución de Inversiones Financieras	601,775
030506-Disminución de Otros Documentos a Cobrar	204,695,371
0306-ENDEUDAMIENTO PUBLICO	280,730,545
030601-Colocación de Deuda Interna	280,730,545
03060101-Colocación de Deuda Interna de Corto Plazo	280,730,545
0402-Contribuciones Figurativas para Financiar Gastos de Capital	9,179,654
Total	6,160,000,042

"Las Islas Malvinas, Georgias y Sandwich del Sur son y serán Argentinas"

Lic. Fitrard Christian J. RUIZ
MINISTRO DE ECONOMÍA

ROBERTO LUIS CROCIANELLI
VICEGOBERNADOR
EN EJERCICIO DEL PODER EJECUTIVO

Provincia de Tierra del Fuego, Antártida
e Islas del Atlántico Sur
República Argentina

MINISTERIO DE ECONOMÍA
SECRETARÍA DE PRESUPUESTO Y PLANIFICACIÓN

Presupuesto 2013

Estimación de Recursos y Fuentes Financieras por Ente Recaudador
Administracion Central en pesos

Ente Recaudador	Recursos	Periodo 2013
152-Dirección General del Registro Civil	01-INGRESOS CORRIENTES	425,000
	0102-INGRESOS NO TRIBUTARIOS	425,000
	010209-Otros Ingresos No Tributarios	425,000
	Total	425,000
153-Inspección General de Justicia	01-INGRESOS CORRIENTES	422,921
	0102-INGRESOS NO TRIBUTARIOS	422,921
	010201-Tasas	422,921
	01020105-Tasa Personería Jurídica - Ley 369	422,921
	Total	422,921
155-Ministerio de Trabajo	01-INGRESOS CORRIENTES	2,674,000
	0102-INGRESOS NO TRIBUTARIOS	2,500,000
	010206-Multas	2,500,000
	01020603-Infracciones - Ley 90	2,500,000
	0107-TRANSFERENCIAS CORRIENTES	174,000
	010702-Del sector público Nacional	174,000
	01070201-De la Administración Central Nacional	174,000
	0107020101-De la Administración Central	174,000
	Total	2,674,000
156-Ministerio de Trabajo	01-INGRESOS CORRIENTES	1
	0102-INGRESOS NO TRIBUTARIOS	1
	010206-Multas	1
	01020603-Infracciones - Ley 90	1
	Total	1
159-Dirección de Aeropuertos	01-INGRESOS CORRIENTES	10,799,474
	0102-INGRESOS NO TRIBUTARIOS	10,799,474
	010202-Derechos	10,736,276
	01020204-Canones Aeropuerto	1,136,276
	01020206-Canones Aeropuerto - Por compensacion	9,600,000
	010205-Alquileres	63,198
	Total	10,799,474
160-Dirección de Transporte	01-INGRESOS CORRIENTES	140,052
	0102-INGRESOS NO TRIBUTARIOS	140,052
	010201-Tasas	140,052
	01020109-Otras Tasas	140,052
	Total	140,052
162-Policía Provincial	01-INGRESOS CORRIENTES	36,016,164
	0102-INGRESOS NO TRIBUTARIOS	36,016,164
	010201-Tasas	2,523,227
	01020109-Otras Tasas	2,523,227
	010209-Otros Ingresos No Tributarios	33,492,937
	Total	36,016,164
172-Tesorería General de la Provincia	01-INGRESOS CORRIENTES	3,281,021,355
	0101-INGRESOS TRIBUTARIOS	2,398,088,653
	010101-Ingresos por rentas	24,032,275
	01010101-Ganancias	24,032,275
	010102-Ingresos Patrimoniales	46,744,515
	01010205-Bienes Personales No Incorporados al Proceso Económico	46,744,515
	0101020509-Bienes Personales no Incorporados al Proceso Económico - Otras Afectaciones	46,744,515
	010103-Ingresos por Producción	8,629,840
	01010303-Combustibles Líquidos	8,629,840
	0101030302-Combustibles Líquidos Ley Nº 23.966 - Obras de Infraestructura	8,629,840
	010105-Ingresos por regimenes federales	2,135,801,623
	01010501-Coparticipación Federal de Impuestos - Ley 23.548	1,877,473,248
	01010502-Coparticipación Federal de Monotributo - Ley 24.977	16,165,625
	01010505-Excedente Conourbano Bonaerense - Ley 24.621	242,162,750
	010106-Aportes no reintegrables	96,000,000
	01010601-Compensación de Desequilibrios Fiscales - Ley N 24.130	36,000,000
	01010602-Aportes del Tesoro Nacional - Ley 23.548 Art. 5º	60,000,000
	010107-Ingresos por fondos y programas nacionales	86,880,400
	01010701-Fondo Educativo - Ley 23.906	8,500
	01010706-Servicios Nacionales Transferidos - Ley 24.049	12,000,000
	01010709-Fdo.Financiamiento Educativo - Ley 26075	74,871,900
	0102-INGRESOS NO TRIBUTARIOS	651,360,000
	010202-Derechos	317,360,000
	01020209-Otros Derechos	317,360,000
	010204-Regalías	334,000,000
	01020401-Hidrocarburíferas - Rentas Generales	334,000,000
	0107-TRANSFERENCIAS CORRIENTES	231,572,702
	010702-Del sector público Nacional	231,572,702
	01070201-De la Administración Central Nacional	231,572,702
	0107020101-De la Administración Central	231,572,702
	02-INGRESOS DE CAPITAL	100,000,000
	0202-TRANSFERENCIAS DE CAPITAL	100,000,000
	020202-Del Sector Público Nacional	100,000,000
	02020201-De la Administración Central Nacional	100,000,000
	03-FUENTES FINANCIERAS	610,265,517
	0303-RECUPERACION DE PRESTAMOS DE CORTO PLAZO	16,157,896
	030303-Del Sector Público Provincial	16,157,896
	03030304-De Otras Instituciones Públicas	16,157,896
	0305-DISMINUCION DE OTROS ACTIVOS FINANCIEROS	313,377,076
	030501-Disminución de Disponibilidades	108,681,705
	03050101-De Caja y Bancos	108,681,705
	030506-Disminución de Otros Documentos a Cobrar	204,695,371
	0306-ENDEUDAMIENTO PUBLICO	280,730,545
	030601-Colocación de Deuda Interna	280,730,545
	03060101-Colocación de Deuda Interna de Corto Plazo	280,730,545
	Total	3,991,286,872
174-Dirección General de Rentas	01-INGRESOS CORRIENTES	1,756,826,026
	0101-INGRESOS TRIBUTARIOS	1,306,664,124
	010102-Ingresos Patrimoniales	10,000,000

C. P. Hiram Christian J. RUIZ
MINISTRO DE ECONOMÍA

ROBERTO LUIS CROCIANELLI
VICEGOBERNADOR
EN EJERCICIO DEL PODER EJECUTIVO

"Las Islas Malvinas, Georgias y Sandwich del Sur son y serán Argentinas"

Provincia de Tierra del Fuego, Antártida
e Islas del Atlántico Sur
República Argentina

MINISTERIO DE ECONOMÍA
SECRETARÍA DE PRESUPUESTO Y PLANIFICACIÓN

Presupuesto 2013

Estimación de Recursos y Fuentes Financieras por Ente Recaudador
Administracion Central en pesos

Ente Recaudador	Recursos	Periodo 2013
174-Dirección General de Rentas	01010203-Inmuebles	10,000,000
	0101020301-Inmuebles - Rentas Generales	10,000,000
	010103-Ingresos por Producción	1,296,443,414
	01010305-Sellos	86,094,143
	01010306-Ingresos Brutos	1,210,349,271
	0101030601-Ingresos Brutos - Rentas Generales	1,210,349,271
	010103060101-Ingresos Brutos - Rtas.Grls. Rec.Local	352,256,824
	010103060102-Ingresos Brutos - Rtas.Grls.Convenio M.	858,092,447
	010104-Otros tributos	220,710
	01010402-Otros Tributos de Jurisdicción Provincial	220,710
	0101040203-FONDO SOCIAL DE REACTIVACION PRODUCTIVA	135,997
	0101040207-FONDO DE SOLVENCIA SOCIAL LEY Nº 756	84,714
	0102-INGRESOS NO TRIBUTARIOS	450,161,902
	010201-Tasas	443,852,577
	01020101-Tasas Retributivas de Servicios	443,852,577
	010202-Derechos	3,151,565
	01020209-Otros Derechos	3,151,565
	010206-Multas	3,157,760
	01020606-MULTAS DGR	3,157,760
	Total	1,756,826,026
179-Secretaria de Hidrocarburos	01-INGRESOS CORRIENTES	16,500,000
	0102-INGRESOS NO TRIBUTARIOS	16,500,000
	010202-Derechos	16,500,000
	01020205-Canon Ley 26197 Hidrocarburos	16,500,000
	Total	16,500,000
181-Secretaría de Desarrollo Sustentable	01-INGRESOS CORRIENTES	92,722,532
	0102-INGRESOS NO TRIBUTARIOS	77,896,459
	010201-Tasas	71,926,459
	01020106-Tasa Ret.Ser.Hidrocarburo Ley791 art5-15	71,926,459
	010209-Otros Ingresos No Tributarios	5,970,000
	0107-TRANSFERENCIAS CORRIENTES	14,826,073
	010702-Del sector público Nacional	13,174,894
	01070201-De la Administración Central Nacional	13,174,894
	0107020101-De la Administración Central	13,174,894
	010706-De entidades externas	1,651,179
	Total	92,722,532
185-Programa: Planes Crece	03-FUENTES FINANCIERAS	42,294,462
	0305-DISMINUCION DE OTROS ACTIVOS FINANCIEROS	42,294,462
	030501-Disminución de Disponibilidades	42,294,462
	03050101-De Caja y Bancos	42,294,462
	Total	42,294,462
191-Ministerio de Obras Publicas	02-INGRESOS DE CAPITAL	96,837,778
	0202-TRANSFERENCIAS DE CAPITAL	96,837,778
	020202-Del Sector Público Nacional	96,837,778
	02020201-De la Administración Central Nacional	96,837,778
	Total	96,837,778
195-Dirección de Administracion -M.Educacion	01-INGRESOS CORRIENTES	3,182,119
	0107-TRANSFERENCIAS CORRIENTES	3,182,119
	010702-Del sector público Nacional	3,182,119
	01070201-De la Administración Central Nacional	3,182,119
	0107020101-De la Administración Central	3,182,119
	02-INGRESOS DE CAPITAL	60,403,995
	0202-TRANSFERENCIAS DE CAPITAL	60,403,995
	020202-Del Sector Público Nacional	60,403,995
	02020201-De la Administración Central Nacional	60,403,995
	Total	63,586,114
200-Secretaria de Cultura	01-INGRESOS CORRIENTES	70,000
	0107-TRANSFERENCIAS CORRIENTES	70,000
	010702-Del sector público Nacional	70,000
	01070201-De la Administración Central Nacional	70,000
	0107020101-De la Administración Central	70,000
	Total	70,000
209-Hospital Regional Ushuaia	01-INGRESOS CORRIENTES	14,975,136
	0104-VENTA DE BIENES Y SERVICIOS DE ADMINISTRACIONES PUBLICAS	14,975,136
	010402-Venta de Servicios	14,975,136
	01040205-SERVICIOS HOSPITALARIOS H.R. US	14,975,136
	Total	14,975,136
210-Hospital Regional Río Grande	01-INGRESOS CORRIENTES	15,294,810
	0104-VENTA DE BIENES Y SERVICIOS DE ADMINISTRACIONES PUBLICAS	15,294,810
	010402-Venta de Servicios	15,294,810
	01040204-SERVICIOS HOSPITALARIOS H.R. R.G.	15,294,810
	Total	15,294,810
211-Subsecretaría de Salud Comunitaria	01-INGRESOS CORRIENTES	9,399,347
	0107-TRANSFERENCIAS CORRIENTES	9,399,347
	010702-Del sector público Nacional	9,399,347
	01070201-De la Administración Central Nacional	9,399,347
	0107020101-De la Administración Central	9,399,347
	Total	9,399,347
213-Ministerio de Desarrollo Social	01-INGRESOS CORRIENTES	1,020,911
	0107-TRANSFERENCIAS CORRIENTES	1,020,911
	010702-Del sector público Nacional	1,020,911
	01070201-De la Administración Central Nacional	1,020,911
	0107020101-De la Administración Central	1,020,911
	Total	1,020,911
215-Direccion de Estadisticas y Censos	01-INGRESOS CORRIENTES	762,229
	0107-TRANSFERENCIAS CORRIENTES	762,229
	010702-Del sector público Nacional	762,229
	01070202-De Instituciones Descentralizadas Nacionales	762,229
	Total	762,229
227-Canal 11 Ushuaia	01-INGRESOS CORRIENTES	1,600,000
	0104-VENTA DE BIENES Y SERVICIOS DE ADMINISTRACIONES PUBLICAS	1,600,000
	010402-Venta de Servicios	1,600,000

C. P. Hiram Christian J. RUIZ
MINISTRO DE ECONOMÍA

ROBERTO LUIS CROCIANELLI
VICEGOBERNADOR
EN EJERCICIO DEL PODER EJECUTIVO

"Las Islas Malvinas, Georgias y Sandwich del Sur son y serán Argentinas"

Provincia de Tierra del Fuego, Antártida
e Islas del Atlántico Sur
República Argentina

MINISTERIO DE ECONOMÍA
SECRETARÍA DE PRESUPUESTO Y PLANIFICACIÓN

Presupuesto 2013

Estimación de Recursos y Fuentes Financieras por Ente Recaudador
Administracion Central en pesos

Ente Recaudador	Recursos	Periodo 2013
227-Canal 11 Ushuaia	01040203-SERVICIOS CANAL 11 USHUAIA	1,600,000
	Total	1,600,000
228-Canal 13 Río Grande	01-INGRESOS CORRIENTES	1,200,000
	0104-VENTA DE BIENES Y SERVICIOS DE ADMINISTRACIONES PUBLICAS	1,200,000
	010402-Venta de Servicios	1,200,000
	01040202-SERVICIOS CANAL 13 RIO GRANDE	1,200,000
	Total	1,200,000
260-Poder Judicial	01-INGRESOS CORRIENTES	4,394,313
	0102-INGRESOS NO TRIBUTARIOS	4,394,313
	010201-Tasas	4,394,313
	01020104-Tasas de Justicia	4,394,313
	03-FUENTES FINANCIERAS	601,775
	0305-DISMINUCION DE OTROS ACTIVOS FINANCIEROS	601,775
	030502-Disminución de Inversiones Financieras	601,775
	0402-Contribuciones Figurativas para Financiar Gastos de Capital	9,179,654
	Total	4,996,088
262-Fiscalia de Estado	03-FUENTES FINANCIERAS	150,123
	0305-DISMINUCION DE OTROS ACTIVOS FINANCIEROS	150,123
	030501-Disminución de Disponibilidades	150,123
	03050101-De Caja y Bancos	150,123
	Total	150,123
308-Organismos de la Seguridad Social	01-INGRESOS CORRIENTES	1
	0102-INGRESOS NO TRIBUTARIOS	1
	010206-Multas	1
	01020603-Infracciones - Ley 90	1
	Total	1

C. P. Hiram Christian J. RUIZ
MINISTRO DE ECONOMÍA

ROBERTO LUIS CROCIANELLI
VICEGOBERNADOR
EN EJERCICIO DEL PODER EJECUTIVO

Provincia de Tierra del Fuego, Antártida
e Islas del Atlántico Sur
República Argentina

MINISTERIO DE ECONOMÍA
SECRETARÍA DE PRESUPUESTO Y PLANIFICACIÓN

Presupuesto 2013

Estimación de Recursos y Fuentes Financieras por Ente Recaudador y Financiamiento
Administración Central en pesos

	Financiamiento				
Ente Recaudador	**001001-Tesoro Provincial**	**001002-Recursos Propios**	**001003-Recursos con Afectacion Especifica**	**001004-Transferencias Internas**	**Total**
152-Dirección General del Registro Civil	0	0	425,000	0	425,000
153-Inspección General de Justicia	0	0	422,921	0	422,921
155-Ministerio de Trabajo	0	0	2,674,000	0	2,674,000
159-Dirección de Aeropuertos	10,799,474	0	0	0	10,799,474
160-Dirección de Transporte	0	0	140,052	0	140,052
162-Policía Provincial	0	0	36,016,164	0	36,016,164
172-Tesorería General de la Provincia	3,454,662,565	0	536,624,307	0	3,991,286,872
174-Dirección General de Rentas	1,756,605,316	0	220,710	0	1,756,826,026
179-Secretaria de Hidrocarburos	0	0	16,500,000	0	16,500,000
181-Secretaría de Desarrollo Sustentable	71,926,459	0	19,144,894	1,651,179	92,722,532
185-Programa: Planes Crece	0	0	42,294,462	0	42,294,462
191-Ministerio de Obras Publicas	0	0	96,837,778	0	96,837,778
195-Dirección de Administracion -M.Educacion	0	0	63,586,114	0	63,586,114
200-Secretaria de Cultura	0	0	70,000	0	70,000
209-Hospital Regional Ushuaia	0	0	14,975,136	0	14,975,136
210-Hospital Regional Río Grande	0	0	15,294,810	0	15,294,810
211-Subsecretaría de Salud Comunitaria	0	0	9,165,082	234,265	9,399,347
213-Ministerio de Desarrollo Social	0	0	1,020,911	0	1,020,911
215-Direccion de Estadisticas y Censos	0	0	762,229	0	762,229
227-Canal 11 Ushuaia	0	0	1,600,000	0	1,600,000
228-Canal 13 Río Grande	0	0	1,200,000	0	1,200,000
260-Poder Judicial	264,795,434	4,996,088	0	0	269,791,522
Total	5,558,789,248	4,996,088	858,974,570	1,885,444	6,424,645,351

C. P. Hiram Christian J. RUIZ
MINISTRO DE ECONOMÍA

ROBERTO LUIS CROCIANELLI
VICEGOBERNADOR
EN EJERCICIO DEL PODER EJECUTIVO

"Las Islas Malvinas, Georgias y Sandwich del Sur son y serán Argentinas"

Provincia de Tierra del Fuego, Antártida
e Islas del Atlántico Sur
República Argentina

MINISTERIO DE ECONOMÍA
SECRETARÍA DE PRESUPUESTO Y PLANIFICACIÓN

Presupuesto 2013

Estimación de Recursos y Fuentes Financieras por Ente Recaudador
Administracion Central en pesos

Ente Recaudador	Recursos	Periodo 2013
152-Dirección General del Registro Civil	01-INGRESOS CORRIENTES	425,000
	0102-INGRESOS NO TRIBUTARIOS	425,000
	010209-Otros Ingresos No Tributarios	425,000
	Total	425,000
153-Inspección General de Justicia	01-INGRESOS CORRIENTES	422,921
	0102-INGRESOS NO TRIBUTARIOS	422,921
	010201-Tasas	422,921
	01020105-Tasa Personería Jurídica - Ley 369	422,921
	Total	422,921
155-Ministerio de Trabajo	01-INGRESOS CORRIENTES	2,674,000
	0102-INGRESOS NO TRIBUTARIOS	2,500,000
	010206-Multas	2,500,000
	01020603-Infracciones - Ley 90	2,500,000
	0107-TRANSFERENCIAS CORRIENTES	174,000
	010702-Del sector público Nacional	174,000
	01070201-De la Administración Central Nacional	174,000
	0107020101-De la Administración Central	174,000
	Total	2,674,000
156-Ministerio de Trabajo	01-INGRESOS CORRIENTES	1
	0102-INGRESOS NO TRIBUTARIOS	1
	010206-Multas	1
	01020603-Infracciones - Ley 90	1
	Total	1
159-Dirección de Aeropuertos	01-INGRESOS CORRIENTES	10,799,474
	0102-INGRESOS NO TRIBUTARIOS	10,799,474
	010202-Derechos	10,736,276
	01020204-Canones Aeropuerto	1,136,276
	01020206-Canones Aeropuerto - Por compensacion	9,600,000
	010205-Alquileres	63,198
	Total	10,799,474
160-Dirección de Transporte	01-INGRESOS CORRIENTES	140,052
	0102-INGRESOS NO TRIBUTARIOS	140,052
	010201-Tasas	140,052
	01020109-Otras Tasas	140,052
	Total	140,052
162-Policía Provincial	01-INGRESOS CORRIENTES	36,016,164
	0102-INGRESOS NO TRIBUTARIOS	36,016,164
	010201-Tasas	2,523,227
	01020109-Otras Tasas	2,523,227
	010209-Otros Ingresos No Tributarios	33,492,937
	Total	36,016,164
172-Tesorería General de la Provincia	01-INGRESOS CORRIENTES	3,281,021,355
	0101-INGRESOS TRIBUTARIOS	2,398,088,653
	010101-Ingresos por rentas	24,032,275
	01010101-Ganancias	24,032,275
	010102-Ingresos Patrimoniales	46,744,515
	01010205-Bienes Personales No Incorporados al Proceso Económico	46,744,515
	0101020509-Bienes Personales no Incorporados al Proceso Económico - Otras Afectaciones	46,744,515
	010103-Ingresos por Producción	8,629,840
	01010303-Combustibles Líquidos	8,629,840
	0101030302-Combustibles Líquidos Ley Nº 23.966 - Obras de Infraestructura	8,629,840
	010105-Ingresos por regimenes federales	2,135,801,623
	01010501-Coparticipación Federal de Impuestos - Ley 23.548	1,877,473,248
	01010502-Coparticipación Federal de Monotributo - Ley 24.977	16,165,625
	01010505-Excedente Conourbano Bonaerense - Ley 24.621	242,162,750
	010106-Aportes no reintegrables	96,000,000
	01010601-Compensación de Desequilibrios Fiscales - Ley N 24.130	36,000,000
	01010602-Aportes del Tesoro Nacional - Ley 23.548 Art. 5º	60,000,000
	010107-Ingresos por fondos y programas nacionales	86,880,400
	01010701-Fondo Educativo - Ley 23.906	8,500
	01010706-Servicios Nacionales Transferidos - Ley 24.049	12,000,000
	01010709-Fdo.Financiamiento Educativo - Ley 26075	74,871,900
	0102-INGRESOS NO TRIBUTARIOS	651,360,000
	010202-Derechos	317,360,000
	01020209-Otros Derechos	317,360,000
	010204-Regalías	334,000,000
	01020401-Hidrocarburíferas - Rentas Generales	334,000,000
	0107-TRANSFERENCIAS CORRIENTES	231,572,702
	010702-Del sector público Nacional	231,572,702
	01070201-De la Administración Central Nacional	231,572,702
	0107020101-De la Administración Central	231,572,702
	02-INGRESOS DE CAPITAL	100,000,000
	0202-TRANSFERENCIAS DE CAPITAL	100,000,000
	020202-Del Sector Público Nacional	100,000,000
	02020201-De la Administración Central Nacional	100,000,000
	03-FUENTES FINANCIERAS	610,265,517
	0303-RECUPERACION DE PRESTAMOS DE CORTO PLAZO	16,157,896
	030303-Del Sector Público Provincial	16,157,896
	03030304-De Otras Instituciones Públicas	16,157,896
	0305-DISMINUCION DE OTROS ACTIVOS FINANCIEROS	313,377,076
	030501-Disminución de Disponibilidades	108,681,705
	03050101-De Caja y Bancos	108,681,705
	030506-Disminución de Otros Documentos a Cobrar	204,695,371
	0306-ENDEUDAMIENTO PUBLICO	280,730,545
	030601-Colocación de Deuda Interna	280,730,545
	03060101-Colocación de Deuda Interna de Corto Plazo	280,730,545
	Total	3,991,286,872
174-Dirección General de Rentas	01-INGRESOS CORRIENTES	1,756,826,026
	0101-INGRESOS TRIBUTARIOS	1,306,664,124
	010102-Ingresos Patrimoniales	10,000,000

ROBERTO LUIS CROCIANELLI
VICEGOBERNADOR
EN EJERCICIO DEL PODER EJECUTIVO

C. P. Hiram Christian J. RUIZ
MINISTRO DE ECONOMÍA

"Las Islas Malvinas, Georgias y Sandwich del Sur son y serán Argentinas"

Provincia de Tierra del Fuego, Antártida
e Islas del Atlántico Sur
República Argentina

MINISTERIO DE ECONOMÍA
SECRETARÍA DE PRESUPUESTO Y PLANIFICACIÓN

Presupuesto 2013

Estimación de Recursos y Fuentes Financieras por Ente Recaudador
Administracion Central en pesos

Ente Recaudador	Recursos	Periodo 2013
174-Dirección General de Rentas	01010203-Inmuebles	10,000,000
	0101020301-Inmuebles - Rentas Generales	10,000,000
	010103-Ingresos por Producción	1,296,443,414
	01010305-Sellos	86,094,143
	01010306-Ingresos Brutos	1,210,349,271
	0101030601-Ingresos Brutos - Rentas Generales	1,210,349,271
	010103060101-Ingresos Brutos - Rtas.Grls. Rec.Local	352,256,824
	010103060102-Ingresos Brutos - Rtas.Grls.Convenio M.	858,092,447
	010104-Otros tributos	220,710
	01010402-Otros Tributos de Jurisdicción Provincial	220,710
	0101040203-FONDO SOCIAL DE REACTIVACION PRODUCTIVA	135,997
	0101040207-FONDO DE SOLVENCIA SOCIAL LEY Nº 756	84,714
	0102-INGRESOS NO TRIBUTARIOS	450,161,902
	010201-Tasas	443,852,577
	01020101-Tasas Retributivas de Servicios	443,852,577
	010202-Derechos	3,151,565
	01020209-Otros Derechos	3,151,565
	010206-Multas	3,157,760
	01020606-MULTAS DGR	3,157,760
	Total	1,756,826,026
179-Secretaria de Hidrocarburos	01-INGRESOS CORRIENTES	16,500,000
	0102-INGRESOS NO TRIBUTARIOS	16,500,000
	010202-Derechos	16,500,000
	01020205-Canon Ley 26197 Hidrocarburos	16,500,000
	Total	16,500,000
181-Secretaría de Desarrollo Sustentable	01-INGRESOS CORRIENTES	92,722,532
	0102-INGRESOS NO TRIBUTARIOS	77,896,459
	010201-Tasas	71,926,459
	01020106-Tasa Ret.Ser.Hidrocarburo Ley791 art5-15	71,926,459
	010209-Otros Ingresos No Tributarios	5,970,000
	0107-TRANSFERENCIAS CORRIENTES	14,826,073
	010702-Del sector público Nacional	13,174,894
	01070201-De la Administración Central Nacional	13,174,894
	0107020101-De la Administración Central	13,174,894
	010706-De entidades externas	1,651,179
	Total	92,722,532
185-Programa: Planes Crece	03-FUENTES FINANCIERAS	42,294,462
	0305-DISMINUCION DE OTROS ACTIVOS FINANCIEROS	42,294,462
	030501-Disminución de Disponibilidades	42,294,462
	03050101-De Caja y Bancos	42,294,462
	Total	42,294,462
191-Ministerio de Obras Publicas	02-INGRESOS DE CAPITAL	96,837,778
	0202-TRANSFERENCIAS DE CAPITAL	96,837,778
	020202-Del Sector Público Nacional	96,837,778
	02020201-De la Administración Central Nacional	96,837,778
	Total	96,837,778
195-Dirección de Administracion -M.Educacion	01-INGRESOS CORRIENTES	3,182,119
	0107-TRANSFERENCIAS CORRIENTES	3,182,119
	010702-Del sector público Nacional	3,182,119
	01070201-De la Administración Central Nacional	3,182,119
	0107020101-De la Administración Central	3,182,119
	02-INGRESOS DE CAPITAL	60,403,995
	0202-TRANSFERENCIAS DE CAPITAL	60,403,995
	020202-Del Sector Público Nacional	60,403,995
	02020201-De la Administración Central Nacional	60,403,995
	Total	63,586,114
200-Secretaria de Cultura	01-INGRESOS CORRIENTES	70,000
	0107-TRANSFERENCIAS CORRIENTES	70,000
	010702-Del sector público Nacional	70,000
	01070201-De la Administración Central Nacional	70,000
	0107020101-De la Administración Central	70,000
	Total	70,000
209-Hospital Regional Ushuaia	01-INGRESOS CORRIENTES	14,975,136
	0104-VENTA DE BIENES Y SERVICIOS DE ADMINISTRACIONES PUBLICAS	14,975,136
	010402-Venta de Servicios	14,975,136
	01040205-SERVICIOS HOSPITALARIOS H.R. US	14,975,136
	Total	14,975,136
210-Hospital Regional Río Grande	01-INGRESOS CORRIENTES	15,294,810
	0104-VENTA DE BIENES Y SERVICIOS DE ADMINISTRACIONES PUBLICAS	15,294,810
	010402-Venta de Servicios	15,294,810
	01040204-SERVICIOS HOSPITALARIOS H.R. R.G.	15,294,810
	Total	15,294,810
211-Subsecretaría de Salud Comunitaria	01-INGRESOS CORRIENTES	9,399,347
	0107-TRANSFERENCIAS CORRIENTES	9,399,347
	010702-Del sector público Nacional	9,399,347
	01070201-De la Administración Central Nacional	9,399,347
	0107020101-De la Administración Central	9,399,347
	Total	9,399,347
213-Ministerio de Desarrollo Social	01-INGRESOS CORRIENTES	1,020,911
	0107-TRANSFERENCIAS CORRIENTES	1,020,911
	010702-Del sector público Nacional	1,020,911
	01070201-De la Administración Central Nacional	1,020,911
	0107020101-De la Administración Central	1,020,911
	Total	1,020,911
215-Direccion de Estadisticas y Censos	01-INGRESOS CORRIENTES	762,229
	0107-TRANSFERENCIAS CORRIENTES	762,229
	010702-Del sector público Nacional	762,229
	01070202-De Instituciones Descentralizadas Nacionales	762,229
	Total	762,229
227-Canal 11 Ushuaia	01-INGRESOS CORRIENTES	1,600,000
	0104-VENTA DE BIENES Y SERVICIOS DE ADMINISTRACIONES PUBLICAS	1,600,000
	010402-Venta de Servicios	1,600,000

ROBERTO LUIS CROCIANELLI
VICEGOBERNADOR
EN EJERCICIO DEL PODER EJECUTIVO

C.P. Hiram Christian J. RUIZ
MINISTRO DE ECONOMÍA

"Las Islas Malvinas, Georgias y Sandwich del Sur son y serán Argentinas"

Provincia de Tierra del Fuego, Antártida
e Islas del Atlántico Sur
República Argentina

MINISTERIO DE ECONOMÍA
SECRETARÍA DE PRESUPUESTO Y PLANIFICACIÓN

Presupuesto 2013

Estimación de Recursos y Fuentes Financieras por Ente Recaudador
Administracion Central en pesos

Ente Recaudador	Recursos	Periodo 2013
227-Canal 11 Ushuaia	01040203-SERVICIOS CANAL 11 USHUAIA	1,600,000
	Total	1,600,000
228-Canal 13 Río Grande	01-INGRESOS CORRIENTES	1,200,000
	0104-VENTA DE BIENES Y SERVICIOS DE ADMINISTRACIONES PUBLICAS	1,200,000
	010402-Venta de Servicios	1,200,000
	01040202-SERVICIOS CANAL 13 RIO GRANDE	1,200,000
	Total	1,200,000
260-Poder Judicial	01-INGRESOS CORRIENTES	4,394,313
	0102-INGRESOS NO TRIBUTARIOS	4,394,313
	010201-Tasas	4,394,313
	01020104-Tasas de Justicia	4,394,313
	03-FUENTES FINANCIERAS	601,775
	0305-DISMINUCION DE OTROS ACTIVOS FINANCIEROS	601,775
	030502-Disminución de Inversiones Financieras	601,775
	0402-Contribuciones Figurativas para Financiar Gastos de Capital	9,179,654
	Total	4,996,088
262-Fiscalia de Estado	03-FUENTES FINANCIERAS	150,123
	0305-DISMINUCION DE OTROS ACTIVOS FINANCIEROS	150,123
	030501-Disminución de Disponibilidades	150,123
	03050101-De Caja y Bancos	150,123
	Total	150,123
308-Organismos de la Seguridad Social	01-INGRESOS CORRIENTES	1
	0102-INGRESOS NO TRIBUTARIOS	1
	010206-Multas	1
	01020603-Infracciones - Ley 90	1
	Total	1

C.P. Juan Christian J. RUIZ
MINISTRO DE ECONOMÍA

ROBERTO LUIS CROCIANELLI
VICEGOBERNADOR
EN EJERCICIO DEL PODER EJECUTIVO

Provincia de Tierra del Fuego, Antártida
e Islas del Atlántico Sur
República Argentina

MINISTERIO DE ECONOMÍA
SECRETARÍA DE PRESUPUESTO Y PLANIFICACIÓN

Presupuesto 2013

Distribución del Gasto por Partida Principal y Responsable
Administración Central – en Pesos

Responsable Presupuestario	Partida Principal								
	1–Gastos en Personal	2–Bienes de Consumo	3–Servicios No Personales	4–Bienes de Uso	5–Transferencias	6–Activos Financieros	7–Servicios de la Deuda	42–Construcciones	Total
261–Poder Ejecutivo	2,864,817,429	119,215,863	242,526,188	92,153,829	1,610,786,888	249,016,583	108,505,103	377,637,061	5,664,658,945
296–Poder Legislativo	104,728,821	1,017,800	18,577,079	676,300	0	0	0	0	125,000,000
297–Poder Judicial	241,414,882	2,158,469	11,753,365	2,514,407	289,064	0	0	11,661,335	269,791,522
298–Tribunal de Cuentas	43,143,044	278,000	4,078,500	1,092,780	0	0	0	4,744,977	53,337,301
299–Fiscalia de Estado	7,056,241	72,676	909,410	109,006	0	0	0	0	8,147,333
Total	3,261,160,417	122,742,808	277,844,542	96,546,322	1,611,075,952	249,016,583	108,505,103	394,043,373	6,120,935,101

C. P. Hiram Christian J. RUIZ
MINISTRO DE ECONOMÍA

ROBERTO LUIS CROCIANELLI
VICEGOBERNADOR
EN EJERCICIO DEL PODER EJECUTIVO

Provincia de Tierra del Fuego, Antártida
e Islas del Atlántico Sur
República Argentina

MINISTERIO DE ECONOMÍA
SECRETARÍA DE PRESUPUESTO Y PLANIFICACIÓN

Distribución del Gasto por Actividad y Objeto
Administración Central – en Pesos

Presupuesto 2013

	Partida Principal								
Objetivo–Actividad	1–Gastos en Personal	2–Bienes de Consumo	3–Servicios No Personales	4–Bienes de Uso	5–Transferencias	6–Activos Financieros	7–Servicios de la Deuda	42–Construcciones	Total
1378–Promover el bienestar general	3,261,160,417	122,742,808	277,844,542	96,546,322	1,611,075,952	249,016,583	108,505,103	394,043,373	6,120,935,101
1379–Lograr igualdad y equidad social	1,385,535,223	24,976,676	88,060,436	22,038,499	344,854,628	44,071,212	0	0	1,909,536,674
1380–Brindar seguridad a la poblacion	533,292,402	27,996,183	29,093,342	14,955,004	500,000	0	0	0	605,836,931
1383–Garantizar la salud de la poblacion	457,327,666	54,522,575	17,228,505	7,829,743	33,746,008	0	0	0	570,654,497
1384–Promover el saneamiento ambiental	15,440,599	1,840,072	9,822,796	2,529,180	5,962,600	250,000	0	15,799,471	51,644,718
1497–Promover las relaciones internaci...	0	68,986	100,100	3,255	0	0	0	0	172,341
1564–Dictar normas legales	104,728,821	1,017,800	18,577,079	676,300	0	0	0	0	125,000,000
1565–Brindar justicia	241,414,882	2,158,469	11,753,365	2,514,407	289,064	0	0	11,661,335	269,791,522
1563–Oficiar de control externo de los...	43,143,044	278,000	4,078,500	1,092,780	0	0	0	4,744,977	53,337,301
1458–Brindar servicios de apoyo a la ge...	456,193,897	7,872,045	95,077,041	21,853,189	1,225,660,852	0	108,505,103	180,000	1,915,342,127
1568–Administrar el registro de person...	17,751,181	424,345	419,361	291,768	0	0	0	0	18,886,655
2150–Infraestructuras obras varias	4,079,076	1,587,659	3,634,016	22,762,198	62,800	204,695,371	0	361,657,590	598,478,709
1378–Promover el bienestar general	2,253,625	0	0	0	0	0	0	0	2,253,625
Total	3,261,160,417	122,742,808	277,844,542	96,546,322	1,611,075,952	249,016,583	108,505,103	394,043,373	6,120,935,101

C. P. Hiram Christian J. RUIZ
MINISTRO DE ECONOMÍA

LUIS CROCIANELLI
GOBERNADOR
PODER EJECUTIVO

Provincia de Tierra del Fuego, Antártida
e Islas del Atlántico Sur
República Argentina

MINISTERIO DE ECONOMÍA
SECRETARÍA DE PRESUPUESTO Y PLANIFICACIÓN

Distribución del Gasto por Finalidad y Función y Objeto
Administración Central – en Pesos

Presupuesto 2013

	Partida Principal								
Finalidad–Funcion	1–Gastos en Personal	2–Bienes de Consumo	3–Servicios No Personales	4–Bienes de Uso	5–Transferencias	6–Activos Financieros	7–Servicios de la Deuda	42–Construcciones	Total
001–ADMINISTRACION GUBERNAMENTAL	882,529,283	13,896,201	137,780,337	29,447,628	1,225,988,316	0	0	33,945,628	2,323,587,393
001001–Legislativa	104,728,821	1,017,800	18,577,079	676,300	0	0	0	0	125,000,000
001002–Judicial	241,414,882	2,158,469	11,753,365	2,514,407	289,064	0	0	11,661,335	269,791,522
001003–Administración General	433,529,435	9,799,824	90,092,772	22,783,179	3,244,800	0	0	17,539,316	576,989,326
001004–Relaciones Exteriores	0	68,986	100,100	3,255	0	0	0	0	172,341
001005–Relaciones Interiores	0	0	0	0	1,222,444,452	0	0	0	1,222,444,452
001007–Control de la Gestión Pública	100,562,009	804,382	16,172,010	3,385,725	10,000	0	0	4,744,977	125,679,103
001008–Información y Estadísticas Básicas	2,294,136	46,740	1,085,010	84,762	0	0	0	0	3,510,649
002–SERVICIOS DE SEGURIDAD	520,327,645	27,908,512	28,932,662	14,759,950	500,000	0	0	29,721,143	622,149,913
003–SERVICIOS SOCIALES	1,781,359,390	75,490,324	95,462,665	47,623,713	378,600,636	206,472,121	0	310,128,037	2,895,136,888
003001–Salud	454,404,682	51,925,356	15,101,505	27,404,589	33,746,008	0	0	51,452,778	634,034,919
003002–Promoción y Asistencia Social	39,633,881	8,963,554	4,332,780	2,050,801	148,688,033	0	0	0	203,669,049
003003–Seguridad Social	0	0	0	0	18,980,000	0	0	0	18,980,000
003004–Educación y Cultura	1,274,553,256	12,445,720	67,257,031	16,048,483	167,421,595	1,776,750	0	152,697,855	1,692,200,689
003005–Ciencia y Técnica	1,563,034	163,089	1,159,205	232,610	0	0	0	0	3,117,938
003006–Trabajo	11,204,537	1,770,380	3,203,110	994,308	9,765,000	0	0	0	26,937,336
003007–Vivienda y Urbanismo	0	222,225	3,709,034	892,922	0	0	0	83,133,934	87,958,115
003008–Agua Potable y Alcantarillado	0	0	0	0	0	0	0	22,843,471	22,843,471
003009–Otros Servicios Urbanos	0	0	700,000	0	0	204,695,371	0	0	205,395,371
004–SERVICIOS ECONOMICOS	76,944,099	5,447,770	15,668,878	4,715,030	5,987,000	42,544,462	0	20,248,564	171,555,804
004001–Energía, Combustible y Minería	16,561,152	256,026	3,139,266	667,952	0	0	0	4,014,455	24,638,852
004002–Comunicaciones	0	0	0	0	0	0	0	3,000,000	3,000,000
004003–Transporte	17,072,838	3,029,161	3,551,673	1,563,212	0	0	0	11,634,109	36,850,992
004004–Ecología y Medio Ambiente	13,877,565	1,514,368	5,637,023	2,017,906	5,987,000	250,000	0	0	29,283,862
004005–Agricultura, Ganadería y Recursos Naturales Renov	2,213,793	33,964	213,515	62,544	0	0	0	1,300,000	3,823,817
004006–Industria	27,218,751	614,251	3,127,400	403,417	0	42,294,462	0	0	73,658,280
004007–Comercio, Turismo y Otros Servicios	0	0	0	0	0	0	0	300,000	300,000
005–DEUDA PUBLICA	0	0	0	0	0	0	108,505,103	0	108,505,103
005001–Servicios de la Deuda Pública (Intereses y Gastos)	0	0	0	0	0	0	108,505,103	0	108,505,103
Total	3,261,160,417	122,742,808	277,844,542	96,546,322	1,611,075,952	249,016,583	108,505,103	394,043,373	6,120,935,101

C. P. Hiram Christian J. RUIZ
MINISTRO DE ECONOMÍA

ROBERTO LUIS CROCIANELLI
VICEGOBERNADOR
EN EJERCICIO DEL PODER EJECUTIVO

"Las Islas Malvinas, Georgias y Sandwich del Sur son y serán Argentinas"

Provincia de Tierra del Fuego, Antártida
e Islas del Atlántico Sur
República Argentina

MINISTERIO DE ECONOMÍA
SECRETARÍA DE PRESUPUESTO Y PLANIFICACIÓN

Distribución del Gasto por Financiamiento y Objeto
Administración Central – en Pesos

Presupuesto 2013

	Partida Principal								
Financiamiento UGG	1–Gastos en Personal	2–Bienes de Consumo	3–Servicios No Personales	4–Bienes de Uso	5–Transferencias	6–Activos Financieros	7–Servicios de la Deuda	42–Construcciones	Total
001–Fuentes de Financiamiento Internas	3,261,160,417	122,742,808	276,193,363	96,546,322	1,611,075,952	249,016,583	108,505,103	394,043,373	6,119,283,922
001001–Tesoro Provincial	3,261,160,417	80,375,658	224,210,700	59,514,281	1,538,939,250	1,776,750	108,505,103	58,503,907	5,332,986,067
001003–Recursos con Afectacion Especifica	0	42,342,729	51,982,663	36,902,041	72,136,702	247,239,833	0	238,701,688	689,305,656
001004–Transferencias Internas	0	24,421	0	130,000	0	0	0	96,837,778	96,992,199
002–Fuentes de Financiamiento Externas	0	0	1,651,179	0	0	0	0	0	1,651,179
002001–Transferencias Externas	0	0	1,651,179	0	0	0	0	0	1,651,179
Total	3,261,160,417	122,742,808	277,844,542	96,546,322	1,611,075,952	249,016,583	108,505,103	394,043,373	6,120,935,101

C. P. Hiram Christian J. RUIZ
MINISTRO DE ECONOMÍA

ROBERTO LUIS CROCIANELLI
VICEGOBERNADOR
EN EJERCICIO DEL PODER EJECUTIVO

Provincia de Tierra del Fuego, Antártida
e Islas del Atlántico Sur
República Argentina

MINISTERIO DE ECONOMÍA
SECRETARÍA DE PRESUPUESTO Y PLANIFICACIÓN

Presupuesto 2013

Distribución de los cargos de Planta de Personal (excluídos docentes) por Objetivo y Actividad en la Administración Central

Actividad	Responsable 514-Administracion Central
1378-Promover el bienestar general	10,109
1379-Lograr igualdad y equidad social	2,635
1543-Brindar cobertura previsional a beneficiarios	49
1412-Reducir la pobreza	222
1433-Promover a las personas y familias en situación de pobreza	222
1451-Reducir la vulnerabilidad social	188
1437-Brindar contención a jóvenes	11
1546-Promover las actividades culturales.	31
1381-Promover el empleo	266
1382-Lograr una adecuada calidad educativa	1,802
1716-Garantizar el transporte de personas y bienes	18
1389-Brindar seguridad vial	48
1543-Brindar cobertura previsional a beneficiarios	49
1412-Reducir la pobreza	222
1433-Promover a las personas y familias en situación de pobreza	222
1451-Reducir la vulnerabilidad social	188
1437-Brindar contención a jóvenes	11
1546-Promover las actividades culturales.	31
1381-Promover el empleo	266
1405-Promover la reactivación productiva	215
1407-Promoción y desarrollo de la producción	152
1505-Desarrollar y fiscalizar la política hidrocarburífera	57
1515-Regular la actividad minera	3
1934-Regular la actividad agro-ganadera	2
1405-Promover la reactivación productiva	1
1407-Promoción y desarrollo de la producción	152
1535-Brindar apoyo técnico/económico al sector privado	53
1537-Evaluar proyectos de radicación industrial Ley 19.640	64
1408-Planificar el desarrollo productivo de la provincia	35
1505-Desarrollar y fiscalizar la política hidrocarburífera	57
1515-Regular la actividad minera	3
1934-Regular la actividad agro-ganadera	2
1405-Promover la reactivación productiva	1
1527-Controlar la seguridad e higiene en el trabajo	51
1405-Promover la reactivación productiva	215
1527-Controlar la seguridad e higiene en el trabajo	51
1405-Promover la reactivación productiva	215
1527-Controlar la seguridad e higiene en el trabajo	51
1405-Promover la reactivación productiva	215
1527-Controlar la seguridad e higiene en el trabajo	51
1405-Promover la reactivación productiva	215
1527-Controlar la seguridad e higiene en el trabajo	51
1382-Lograr una adecuada calidad educativa	1,802
1716-Garantizar el transporte de personas y bienes	18
1389-Brindar seguridad vial	48
1380-Brindar seguridad a la poblacion	1,953
1470-Brindar servicios de apoyo a la gestión	49
2158-Coordinar y ejecutar las políticas en seguridad pública	1,904
1470-Brindar servicios de apoyo a la gestión	49
2158-Coordinar y ejecutar las políticas en seguridad pública	1,904
1383-Garantizar la salud de la poblacion	1,946
1471-Brindar servicios de apoyo a la gestión de salud	46
1869-Brindar asistencia en la salud	1,900
1471-Brindar servicios de apoyo a la gestión de salud	46
1869-Brindar asistencia en la salud	1,900
1471-Brindar servicios de apoyo a la gestión de salud	46
1869-Brindar asistencia en la salud	1,900
1471-Brindar servicios de apoyo a la gestión de salud	46
1869-Brindar asistencia en la salud	1,900
1471-Brindar servicios de apoyo a la gestión de salud	46
1869-Brindar asistencia en la salud	1,900
1384-Promover el saneamiento ambiental	19
2160-Ejercer el desarrollo sustentable y ambiente de la Prov	18
2164-Ejercer el desarrollo sustentable y ambiente de la Prov	1
2160-Ejercer el desarrollo sustentable y ambiente de la Prov	18
2164-Ejercer el desarrollo sustentable y ambiente de la Prov	1
1564-Dictar normas legales	284
1565-Brindar justicia	545
1563-Oficiar de control externo de los actos de gobierno	126
1458-Brindar servicios de apoyo a la gestion en general	2,466
1568-Administrar el registro de personas fisicas y juridicas	90
2150-Infraestructuras obras varias	40
1378-Promover el bienestar general	5

ROBERTO LUIS CROCIANELLI
VICEGOBERNADOR
EN EJERCICIO DEL PODER EJECUTIVO

C.P. Hiram Christian J. RUIZ
MINISTRO DE ECONOMÍA

"Las Islas Malvinas, Georgias y Sandwich del Sur son y serán Argentinas"

Provincia de Tierra del Fuego, Antártida
e Islas del Atlántico Sur
República Argentina

MINISTERIO DE ECONOMÍA
SECRETARÍA DE PRESUPUESTO Y PLANIFICACIÓN

Distribución del Gasto por Actividad y Objeto
Administración Central – en Pesos

Presupuesto 2013

Objetivo–Actividad	Partida Principal 1–Gastos en Personal	2–Bienes de Consumo	3–Servicios No Personales	4–Bienes de Uso	5–Transferencias	6–Activos Financieros	7–Servicios de la Deuda	42–Construcciones	Total
1378–Promover el bienestar general	3,261,160,417	122,742,808	277,844,542	96,546,322	1,611,075,952	249,016,583	108,505,103	394,043,373	6,120,935,101
1379–Lograr igualdad y equidad social	1,385,535,223	24,976,676	88,060,436	22,038,499	344,854,628	44,071,212	0	0	1,909,536,674
1380–Brindar seguridad a la poblacion	533,292,402	27,996,183	29,093,342	14,955,004	500,000	0	0	0	605,836,931
1383–Garantizar la salud de la poblacion	457,327,666	54,522,575	17,228,505	7,829,743	33,746,008	0	0	0	570,654,497
1384–Promover el saneamiento ambiental	15,440,599	1,840,072	9,822,796	2,529,180	5,962,600	250,000	0	15,799,471	51,644,718
1497–Promover las relaciones internacionales	0	68,986	100,100	3,255	0	0	0	0	172,341
1564–Dictar normas legales	104,728,821	1,017,800	18,577,079	676,300	0	0	0	0	125,000,000
1565–Brindar justicia	241,414,882	2,158,469	11,753,365	2,514,407	289,064	0	0	11,661,335	269,791,522
1563–Oficiar de control externo de los actos de gobierno	43,143,044	278,000	4,078,500	1,092,780	0	0	0	4,744,977	53,337,301
1458–Brindar servicios de apoyo a la gestion en general	456,193,897	7,872,045	95,077,041	21,853,189	1,225,660,852	0	108,505,103	180,000	1,915,342,127
1568–Administrar el registro de personas físicas y jurídicas	17,751,181	424,345	419,361	291,768	0	0	0	0	18,886,655
2150–Infraestructuras obras varias	4,079,076	1,587,659	3,634,016	22,762,198	62,800	204,695,371	0	361,657,590	598,478,709
1378–Promover el bienestar general	2,253,625	0	0	0	0	0	0	0	2,253,625
Total	3,261,160,417	122,742,808	277,844,542	96,546,322	1,611,075,952	249,016,583	108,505,103	394,043,373	6,120,935,101

C.P. Hiram Christian J. RUIZ
MINISTRO DE ECONOMÍA

ROBERTO LUIS CROCIANELLI
VICEGOBERNADOR
EN EJERCICIO DEL PODER EJECUTIVO

Provincia de Tierra del Fuego, Antártida
e Islas del Atlántico Sur
República Argentina

MINISTERIO DE ECONOMÍA
SECRETARÍA DE PRESUPUESTO Y PLANIFICACIÓN

Presupuesto 2013

Distribución de los cargos de Planta de Personal por convenio y escalafón (excluído docentes)

Administración Central

Escalafon	Periodo 2013 / Convenios ADSCRIPTOS	AERONAUTICO	FISCALIA	JUSTICIA	LEGISLATURA	PERSONAL CIVIL DE POLICIA	POLICIA PENITENCIARIO	PROFESIONAL UNIVERSITARIO	S.A.T.	SALUD (HUMEDOS)	SECOS	SEGURIDAD	SERVICIO PENITENCIARIO	SIN CONVENIO ASOCIADO	TRIBUNAL	Total
AUTORIDADES SUPERIORES	0	0	0	0	0	0	0	0	0	0	0	0	0	0	7	7
Administracion	0	0	0	325	0	0	0	0	0	0	0	0	0	0	0	325
Autoridades Superiores	0	0	2	0	0	0	0	0	0	0	0	0	0	0	0	2
FUNCIONARIO	7	0	0	0	0	0	0	0	0	0	157	0	0	0	0	164
Funcionario	0	0	0	0	19	0	0	0	0	0	0	0	0	0	0	19
Maestranza	0	0	0	44	0	0	0	0	0	0	0	0	0	0	0	44
Magistrados y Funcionarios	0	0	0	176	0	0	0	0	0	0	0	0	0	0	0	176
P. A.P.yT.	0	0	0	0	180	0	0	0	0	0	0	0	0	0	0	180
P. ADMISTRATIVO Y TECNICO	26	0	0	0	0	1	0	6	0	1,475	1,120	3	0	0	0	2,631
P. DE AERON?□UTICA	0	8	0	0	0	0	0	0	0	0	0	0	0	0	0	8
P. DE SEGURIDAD	6	0	0	0	0	0	0	128	0	0	9	0	0	0	0	143
P. DE TELEVISI?□N	0	0	0	0	0	0	12	0	148	0	0	209	0	0	0	369
P. OBRAS- MAESTRANZA Y SERVICIOS	2	0	0	0	0	79	0	0	0	457	2,224	12	0	0	0	2,774
P.Obr. Maes.y Serv.	0	0	0	0	3	0	0	0	0	0	0	0	0	0	0	3
PERSONAL ADM Y TECNICO	0	0	0	0	0	0	0	0	0	0	0	0	0	0	59	59
PERSONAL DE GABINETE	3	0	0	0	0	0	0	0	1	0	280	1	0	0	0	285
PERSONAL DE MAESTRANZA	0	0	0	0	0	0	0	0	0	0	0	0	0	0	1	1
PERSONAL DIRECTIVO	1	0	0	0	0	0	0	88	1	13	193	1,466	0	0	0	1,762
PERSONAL SUPERIOR	1	0	0	0	0	5	0	49	0	1	622	4	0	0	49	731
PLANTA POLITICA	0	0	0	0	0	0	0	0	0	0	0	0	0	0	10	10
Personal Fiscalia	0	0	13	0	0	0	0	0	0	0	0	0	0	0	0	13
SIN AGRUPAMIENTO ASOCIADO	13	0	0	0	0	0	0	50	1	31	72	76	7	71	0	321
Transitoria-P. A.P.yT.	0	0	0	0	82	0	0	0	0	0	0	0	0	0	0	82
Total	59	8	15	545	284	85	12	321	151	1,977	4,677	1,771	7	71	126	10,109

C. P. Hiram Christian J. RUIZ
MINISTRO DE ECONOMÍA

ROBERTO LUIS CROCIANELLI
VICEGOBERNADOR
EN EJERCICIO DEL PODER EJECUTIVO

"Las Islas Malvinas, Georgias y Sandwich del Sur son y serán Argentinas"

Provincia de Tierra del Fuego, Antártida
e Islas del Atlántico Sur
República Argentina

MINISTERIO DE ECONOMÍA
SECRETARÍA DE PRESUPUESTO Y PLANIFICACIÓN

Presupuesto 2013

Distribución de los cargos de Planta de Personal por convenio (excluídos docentes)
Administración Central

Responsable	Convenios	Periodo Ejercicio
<level> 3	Convenio	2013
261-Poder Ejecutivo	ADSCRIPTOS	59
	AERONAUTICO	8
	PERSONAL CIVIL DE POLICIA	85
	POLICIA PENITENCIARIO	12
	PROFESIONAL UNIVERSITARIO	321
	S.A.T.	151
	SALUD (HUMEDOS)	1,977
	SECOS	4,677
	SEGURIDAD	1,771
	SERVICIO PENITENCIARIO	7
	SIN CONVENIO ASOCIADO	71
	Total	9,139
296-Poder Legislativo	LEGISLATURA	284
	Total	284
297-Poder Judicial	JUSTICIA	545
	Total	545
298-Tribunal de Cuentas	TRIBUNAL	126
	Total	126
299-Fiscalia de Estado	FISCALIA	15
	Total	15
Total		10,109

C. P. Hiram Christian J. RUIZ
MINISTRO DE ECONOMÍA

ROBERTO LUIS CROCIANELLI
VICEGOBERNADOR
EN EJERCICIO DEL PODER EJECUTIVO

"Las Islas Malvinas, Georgias y Sandwich del Sur son y serán Argentinas"

Provincia de Tierra del Fuego, Antártida
e Islas del Atlántico Sur
República Argentina

MINISTERIO DE ECONOMÍA
SECRETARÍA DE PRESUPUESTO Y PLANIFICACIÓN

Presupuesto 2013

Distribución de los cargos de Planta de Personal (excluído docentes) por Objetivo y Actividad la Administración Central

Actividad	Responsable 261-Poder Ejecutivo	296-Poder Legislativo	297-Poder Judicial	298-Tribunal de Cuentas	299-Fiscalía de Estado	Total
1378-Promover el bienestar general	9,139	284	545	126	15	10,109
1379-Lograr igualdad y equidad social	2,635	0	0	0	0	2,635
1543-Brindar cobertura previsional a beneficiarios	49	0	0	0	0	49
1412-Reducir la pobreza	222	0	0	0	0	222
1433-Promover a las personas y familias en situación de pobreza	222	0	0	0	0	222
1451-Reducir la vulnerabilidad social	188	0	0	0	0	188
1437-Brindar contención a jóvenes	11	0	0	0	0	11
1546-Promover las actividades culturales.	31	0	0	0	0	31
1381-Promover el empleo	266	0	0	0	0	266
1382-Lograr una adecuada calidad educativa	1,802	0	0	0	0	1,802
1716-Garantizar el transporte de personas y bienes	18	0	0	0	0	18
1389-Brindar seguridad vial	48	0	0	0	0	48
1543-Brindar cobertura previsional a beneficiarios	49	0	0	0	0	49
1412-Reducir la pobreza	222	0	0	0	0	222
1433-Promover a las personas y familias en situación de pobreza	222	0	0	0	0	222
1451-Reducir la vulnerabilidad social	188	0	0	0	0	188
1437-Brindar contención a jóvenes	11	0	0	0	0	11
1546-Promover las actividades culturales.	31	0	0	0	0	31
1381-Promover el empleo	266	0	0	0	0	266
1405-Promover la reactivación productiva	215	0	0	0	0	215
1407-Promoción y desarrollo de la producción	152	0	0	0	0	152
1505-Desarrollar y fiscalizar la política hidrocarburífera	57	0	0	0	0	57
1515-Regular la actividad minera	3	0	0	0	0	3
1934-Regular la actividad agro-ganadera	2	0	0	0	0	2
1405-Promover la reactivación productiva	1	0	0	0	0	1
1407-Promoción y desarrollo de la producción	152	0	0	0	0	152
1535-Brindar apoyo técnico/económico al sector privado	53	0	0	0	0	53
1537-Evaluar proyectos de radicación industrial Ley 19.640	64	0	0	0	0	64
1408-Planificar el desarrollo productivo de la provincia	35	0	0	0	0	35
1505-Desarrollar y fiscalizar la política hidrocarburífera	57	0	0	0	0	57
1515-Regular la actividad minera	3	0	0	0	0	3
1934-Regular la actividad agro-ganadera	2	0	0	0	0	2
1405-Promover la reactivación productiva	1	0	0	0	0	1
1527-Controlar la seguridad e higiene en el trabajo	51	0	0	0	0	51

C.P. Hiram Christian J. RUIZ
MINISTRO DE ECONOMÍA

ROBERTO LUIS OROCIANELLI
VICEGOBERNADOR
EN EJERCICIO DEL PODER EJECUTIVO

Provincia de Tierra del Fuego, Antártida
e Islas del Atlántico Sur
República Argentina

MINISTERIO DE ECONOMÍA
SECRETARÍA DE PRESUPUESTO Y PLANIFICACIÓN

Presupuesto 2013

Distribución de los cargos de Planta de Personal (excluído docentes) por Objetivo y Actividad la Administración Central

Actividad	Responsable 261-Poder Ejecutivo	296-Poder Legislativo	297-Poder Judicial	298-Tribunal de Cuentas	299-Fiscalia de Estado	Total
1405-Promover la reactivación productiva	215	0	0	0	0	215
1527-Controlar la seguridad e higiene en el trabajo	51	0	0	0	0	51
1405-Promover la reactivación productiva	215	0	0	0	0	215
1527-Controlar la seguridad e higiene en el trabajo	51	0	0	0	0	51
1405-Promover la reactivación productiva	215	0	0	0	0	215
1527-Controlar la seguridad e higiene en el trabajo	51	0	0	0	0	51
1405-Promover la reactivación productiva	215	0	0	0	0	215
1527-Controlar la seguridad e higiene en el trabajo	51	0	0	0	0	51
1382-Lograr una adecuada calidad educativa	1,802	0	0	0	0	1,802
1716-Garantizar el transporte de personas y bienes	18	0	0	0	0	18
1389-Brindar seguridad vial	48	0	0	0	0	48
1380-Brindar seguridad a la poblacion	1,953	0	0	0	0	1,953
1470-Brindar servicios de apoyo a la gestión	49	0	0	0	0	49
2158-Coordinar y ejecutar las políticas en seguridad pública	1,904	0	0	0	0	1,904
1470-Brindar servicios de apoyo a la gestión	49	0	0	0	0	49
2158-Coordinar y ejecutar las políticas en seguridad pública	1,904	0	0	0	0	1,904
1383-Garantizar la salud de la poblacion	1,946	0	0	0	0	1,946
1471-Brindar servicios de apoyo a la gestión de salud	46	0	0	0	0	46
1869-Brindar asistencia en la salud	1,900	0	0	0	0	1,900
1471-Brindar servicios de apoyo a la gestión de salud	46	0	0	0	0	46
1869-Brindar asistencia en la salud	1,900	0	0	0	0	1,900
1471-Brindar servicios de apoyo a la gestión de salud	46	0	0	0	0	46
1869-Brindar asistencia en la salud	1,900	0	0	0	0	1,900
1471-Brindar servicios de apoyo a la gestión de salud	46	0	0	0	0	46
1869-Brindar asistencia en la salud	1,900	0	0	0	0	1,900
1471-Brindar servicios de apoyo a la gestión de salud	46	0	0	0	0	46
1869-Brindar asistencia en la salud	1,900	0	0	0	0	1,900
1384-Promover el saneamiento ambiental	19	0	0	0	0	19
2160-Ejercer el desarrollo sustentable y ambiente de la Prov	18	0	0	0	0	18
2164-Ejercer el desarrollo sustentable y ambiente de la Prov	1	0	0	0	0	1
2160-Ejercer el desarrollo sustentable y ambiente de la Prov	18	0	0	0	0	18
2164-Ejercer el desarrollo sustentable y ambiente de la Prov	1	0	0	0	0	1
1564-Dictar normas legales	0	284	0	0	0	284
1565-Brindar justicia	0	0	545	0	0	545
1563-Oficiar de control externo de los actos de gobierno	0	0	0	126	0	126

C.P. Hiram Christian J. RUIZ
MINISTRO DE ECONOMÍA

ROBERTO LUIS CROCIANELLI
VICEGOBERNADOR
EN EJERCICIO DEL PODER EJECUTIVO

"Las Islas Malvinas, Georgias y Sandwich del Sur son y serán Argentinas"

Provincia de Tierra del Fuego, Antártida
e Islas del Atlántico Sur
República Argentina

MINISTERIO DE ECONOMÍA
SECRETARÍA DE PRESUPUESTO Y PLANIFICACIÓN

Presupuesto 2013

Distribución de los cargos de Planta de Personal (excluído docentes) por Objetivo y Actividad la Administración Central

Actividad	Responsable					
	261-Poder Ejecutivo	296-Poder Legislativo	297-Poder Judicial	298-Tribunal de Cuentas	299-Fiscalia de Estado	Total
1458-Brindar servicios de apoyo a la gestion en general	2,451	0	0	0	15	2,466
1568-Administrar el registro de personas físicas y jurídicas	90	0	0	0	0	90
2150-Infraestructuras obras varias	40	0	0	0	0	40
1378-Promover el bienestar general	5	0	0	0	0	5
Total	9,139	284	545	126	15	10,109

C. P. Hiram Christian J. RUIZ
MINISTRO DE ECONOMÍA

ROBERTO LUIS CROCIANELLI
VICEGOBERNADOR
EN EJERCICIO DEL PODER EJECUTIVO

Presupuesto 2013
Ministerio de Economía
Secretaría de Presupuesto y Planificación

ADMINISTRACIÓN CENTRAL

PODER LEGISLATIVO

Provincia de Tierra del Fuego, Antártida
e Islas del Atlántico Sur
República Argentina

MINISTERIO DE ECONOMÍA
SECRETARÍA DE PRESUPUESTO Y PLANIFICACIÓN

Presupuesto 2013

Estimación de Recursos por Rubro
Administración Central – Poder Legislativo

Recursos	Responsable 296–Poder Legislativo
04–CONTRIBUCIONES FIGURATIVAS	125,000,000.00
0401–Contribuciones Figurativas para Financiar Gastos Corrientes	125,000,000.00
040101–Contribuciones de la Administración Central para Financiaciones Corrientes	125,000,000.00
Total	125,000,000.00

C.P. Hugo Christian J. RUIZ
MINISTRO DE ECONOMÍA

ROBERTO LUIS CROCIANELLI
VICEGOBERNADOR
EN EJERCICIO DEL PODER EJECUTIVO

Distribucion de Gastos por Objeto y Financiamiento
Poder Legislativo – En pesos

Responsable Presupuestario	Partida Principal	Financiamiento UGG	
		001001–Tesoro Provincial	Total
296–Poder Legislativo	1–Gastos en Personal	104,728,821	104,728,821
	2–Bienes de Consumo	1,017,800	1,017,800
	3–Servicios No Personales	18,577,079	18,577,079
	4–Bienes de Uso	676,300	676,300
Total		125,000,000	125,000,000

C. P. Hiram Christian J. RUIZ
MINISTRO DE ECONOMÍA

ROBERTO LUIS CROCIANELLI
VICEGOBERNADOR
EN EJERCICIO DEL PODER EJECUTIVO

Ministerio de Economía
Subsecretaria de Presupuesto

Formulario F.4
Presupuesto 2013
Fecha:

CUADRO DE RECURSOS HUMANOS
POR UNIDAD DE ORGANIZACION U ORGANISMO
Personal de Otros Escalafones o Agrupamientos

Jurisdicción:
Organismo:
Unidad de Organización:
Finalidad:
Función:

Cód.	Denominación (2)	Cantidad de Cargos (3)	Cantidad de Horas Cátedras (4)	Código Ubicación Geográfica (5)	COSTO ANUAL en pesos (6)
	PLANTA PERMANENTE				
	AUTORIDADES SUPERIORES				
	Legisladores	15			10.389.574
	Secretarios	2			1.177.485
	Subsecretarios				
	Prosecretarios	2			1.177.485
	PERSONAL DIRECTIVO				
	Director General				
	Subdirector General				
	Director				
	Director de Servicio				
	PERSONAL SUPERIOR				
	Jefe de Departamento				
	Jefe de División				
	PERSONAL ADMINISTRATIVO Y TÉCNICO				
	Categoria 24	25			6.070.519
	Categoria 23	11			2.156.730
	Categoria 22	8			1.451.044
	Categoria 21	34			5.889.755
	Categoria 20	1			163.797
	Categoria 19	14			2.186.551
	Categoria 18	7			1.002.270
	Categoria 17	5			703.196
	Categoria 16	1			138.311
	Categoria 15	1			136.855
	Categoria 14	1			135.678
	Categoria 13				
	Categoria 12	1			130.833
	Categoria 11				
	Categoria 10	0			-
	Subgrupo D				
	Subgrupo C				
	Subgrupo B				
	Subgrupo A				
	PERSONAL OBRAS, MAESTRANZA Y SERV.				
	Categoria 19	3			468.546
	Categoria 18				
	Categoria 17	14			1.968.949
	Categoria 16				
	Categoria 15	1			136.855
	Categoria 14	1			135.678
	Categoria 13				
	Categoria 12	10			1.308.328
	Categoria 11				
	Categoria 10				
	PLANTA TEMPORARIA				
	PERSONAL ADMINISTRATIVO Y TÉCNICO				
	Categoria 24	44			10.684.115
	Categoria 23	49			9.607.252
	Categoria 22	33			5.985.561

C.P. Hugo Christian J. RUIZ
MINISTRO DE ECONOMIA

ROBERTO LUIS CROCIANELLI
VICEGOBERNADOR
EN EJERCICIO DEL PODER EJECUTIVO

Ministerio de Economía
Subsecretaria de Presupuesto

Formulario F.4
Presupuesto 2013
Fecha:

CUADRO DE RECURSOS HUMANOS
POR UNIDAD DE ORGANIZACION U ORGANISMO
Personal de Otros Escalafones o Agrupamientos

Jurisdicción:
Organismo:
Unidad de Organización:
Finalidad:
Función:

Cód.	Denominación (2)	Cantidad de Cargos (3)	Cantidad de Horas Cátedras (4)	Código Ubicación Geográfica (5)	COSTO ANUAL en pesos (6)
	Categoria 21				
	Categoria 20				
	Categoria 19				
	Categoria 18	1			143.183
	Categoria 17				
	Categoria 16				
	Categoria 15				
	Categoria 14				
	Categoria 13				
	Categoria 12				
	Categoria 11				
	Categoria 10				
	Subgrupo D				
	Subgrupo C				
	Subgrupo B				
	Subgrupo A				
	PERSONAL OBRAS, MAESTRANZA Y SERV.				
	Categoria 19				
	Categoria 18				
	Categoria 17				
	Categoria 16				
	Categoria 15				
	Categoria 14				
	Categoria 13				
	Categoria 12				
	Categoria 11				
	Categoria 10				
	ANTIGÜEDAD, PERMANENCIA EN CATEGORIA				35.579.888
	TITULO UNIVERSITARIO EN TODOS SUS NIVELES				1.942.358
	DESARRAIGO				
	ASIGNACIONES FAMILIARES				2.552.550
	ASISTENCIA SOCIAL AL PERSONAL				543.353
	BENEFICIOS Y COMPENSACIONES				762.119
	TOTAL GENERAL	284			104.728.818

Observaciones:

				firma y sello

C.P. Hiram Cristián J. RUIZ
MINISTRO DE ECONOMÍA

ROBERTO LUIS CROCIANELLI
VICEGOBERNADOR
EN EJERCICIO DEL PODER EJECUTIVO

C.P.N. MARTINEZ VICTOR C.P.C.E.C.A.B.A.

Provincia de Tierra del Fuego,
Antártida
e Islas del Atlántico Sur
República Argentina

MINISTERIO DE ECONOMÍA

Presupuesto 2013
Ministerio de Economía
Secretaría de Presupuesto y Planificación

ADMINISTRACIÓN CENTRAL

PODER JUDICIAL

Provincia de Tierra del Fuego, Antártida
e Islas del Atlántico Sur
República Argentina

MINISTERIO DE ECONOMÍA
SECRETARÍA DE PRESUPUESTO Y PLANIFICACIÓN

Presupuesto 2013

Estimación de Recursos por Rubro
Administración Central – Poder Judicial

Recursos	Responsable 298–Tribunal de Cuentas
04–CONTRIBUCIONES FIGURATIVAS	53,337,301.00
0401–Contribuciones Figurativas para Financiar Gastos Corrientes	53,337,301.00
040101–Contribuciones de la Administración Central para Financiaciones Corrientes	53,337,301.00
Total	53,337,301.00

C. P. Hiram Christian J. RUIZ
MINISTRO DE ECONOMÍA

ROBERTO LUIS CROCIANELLI
VICEGOBERNADOR
EN EJERCICIO DEL PODER EJECUTIVO

Provincia de Tierra del Fuego, Antártida
e Islas del Atlántico Sur
República Argentina

MINISTERIO DE ECONOMÍA
SECRETARÍA DE PRESUPUESTO Y PLANIFICACIÓN

Presupuesto 2013

Distribucion de Gastos por Objeto y Financiamiento
Poder Judicial – En pesos

Responsable Presupuestario	Partida Principal	Financiamiento UGG		
		001001-Tesoro Provincial	001003-Recursos con Afectacion Especifica	Total
297-Poder Judicial	1-Gastos en Personal	241,414,882	0	241,414,882
	2-Bienes de Consumo	2,158,469	0	2,158,469
	3-Servicios No Personales	11,753,365	0	11,753,365
	4-Bienes de Uso	2,514,407	0	2,514,407
	5-Transferencias	289,064	0	289,064
	42-Construcciones	6,665,247	4,996,088	11,661,335
Total		264,795,434	4,996,088	269,791,522

C. P. Hiram Christian J. RUIZ
MINISTRO DE ECONOMÍA

ROBERTO LUIS CROCIANELLI
VICEGOBERNADOR
EN EJERCICIO DEL PODER EJECUTIVO

Provincia de Tierra del Fuego, Antártida
e Islas del Atlántico Sur
República Argentina

MINISTERIO DE ECONOMÍA
SECRETARÍA DE PRESUPUESTO Y PLANIFICACIÓN

Presupuesto 2013

Estimación de Recursos por Rubro
Administración Central – Poder Judicial

Recursos	Responsable 297–Poder Judicial
01–INGRESOS CORRIENTES	4,394,313.00
0102–INGRESOS NO TRIBUTARIOS	4,394,313.00
010201–Tasas	4,394,313.00
03–FUENTES FINANCIERAS	601,775.00
0305–DISMINUCION DE OTROS ACTIVOS FINANCIEROS	601,775.00
030502–Disminución de Inversiones Financieras	601,775.00
03050201–De Inversiones Financieras Temporarias	601,775.00
04–CONTRIBUCIONES FIGURATIVAS	264,795,434.00
0401–Contribuciones Figurativas para Financiar Gastos Corrientes	255,615,780.00
040101–Contribuciones de la Administración Central para Financiaciones Corrientes	255,615,780.00
0402–Contribuciones Figurativas para Financiar Gastos de Capital	9,179,654.00
Total	269,791,522.00

C. P. Hiram Christian J. RUIZ
MINISTRO DE ECONOMÍA

ROBERTO LUIS CROCIANELLI
VICEGOBERNADOR
EN EJERCICIO DEL PODER EJECUTIVO

Formulario F.4
Presupuesto 2013

CUADRO DE RECURSOS HUMANOS
POR UNIDAD DE ORGANIZACION U ORGANISMO
Personal de Otros Escalafones o Agrupamientos

(1) Jurisdicción: 1.1.1.02.000
(2) Organismo: PODER JUDICIAL
(3) Unidad de Organización: Superior Tribunal de Justicia
(4) Finalidad: 1
(5) Función: 12

Cód.	Denominación (6)	Cantidad	COSTO ANUAL en pesos (10)
	PLANTA PERMANENTE		
	A18	3	2.908.398
	A17	2	1.881.517
	A16	19	14.599.779
	A15	47	29.101.397
	A14	12	6.480.915
	A13	18	8.883.864
	A12	49	19.679.215
	A11	26	9.230.160
	E11	12	5.298.874
	E10	33	13.027.705
	E09	40	13.835.168
	E08	35	10.747.191
	E07	37	10.051.109
	E06	39	8.947.428
	E05	27	5.386.901
	E04	27	4.703.487
	E03	75	10.393.830
	S0A	1	341.924
	S0B	1	297.000
	S0C	3	802.816
	S0D	11	2.720.447
	S0E	7	1.489.138
	S0F	9	1.397.318
	S0G	12	1.554.378
		545	**183.759.960**
	SUELDO ANUAL COMPLEMENTARIO		15.522.727
	CONTRIBUCIONES PATRONALES		37.087.127
	ASIGNACIONES FAMILIARES		5.045.068
	TOTAL GENERAL		**241.414.882**

Javier Dario Muchnik

CARLOS GONZALO SAGASTUME
Vicepresidente
Superior Tribunal de Justicia

C. P. Hiram Christian J. RUIZ
MINISTRO DE ECONOMÍA

ROBERTO LUIS CROCIANELLI
VICEGOBERNADOR
EN EJERCICIO DEL PODER EJECUTIVO

Provincia de Tierra del Fuego, Antártida
e Islas del Atlántico Sur
República Argentina

MINISTERIO DE ECONOMÍA
SECRETARÍA DE PRESUPUESTO Y PLANIFICACIÓN

PROGRAMACION FISICA Y FINANCIERA ANUAL
DE LOS PROYECTOS DE INVERSION Y SUS OBRAS
En % y en pesos

Jurisdicción: Poder Judicial
Organismo:
Unidad de Organización:
Finalidad:
Función:
Unidad Ejecutora del Proyecto:

Fuente de Financiam.	Código Obra	Código Prioridad	Denominación sintética de las Obras	Fecha estimada Inicio	Fecha estimada Finaliz.	Clase	Avance Físico %	Ubicac. Geogr.	Costo Total	Ejecución Acumulada Al 31/06/12	Estimación Para 2013	Programación Financiera Futura Año 2014	Año 2015	Resto de los años
(3)	(4)	(5)	(6)	(7)	(8)	(9)	(10)	(11)	(12)	(13)	(14)	(15)	(16)	(17)
	100	100	Edificio Superior Tribunal de Justicia 1º Etapa (3957m2)	Sep – 13	Sep – 15		15,00%	DJS	$33.307.258,00		4.996.088,70	16.653.629,00	11.657.540,30	
	200	101	Morgue Judicial	Ene – 13	Ago – 13		100,00%	DJS	$3.091.565,50		3.091.565,50			
	200	105	Adecuación Centro de Mediación	Ene – 13	May – 13		100,00%	DJS	$1.487.256,00		1.487.256,00			
	300	201	Obra Remodelación Trib. De Juicios	Jun – 13	Dic – 13		100,00%	DJN	$1.315.000,00		1.315.000,00			
	300	402	Obra Ampliación Juzgados Civiles	May – 13	Sep – 13		100,00%	DJN	$512.623,00		512.623,00			
	400	100	Obra Pintura Consejo de la Magistratura	Feb – 13	Abr – 13		100,00%	DJS	$45.257,00		45.257,00			
	400	101	Obra Construcción de Vereda y Rampa consejo de la Magistratura	Mar – 13	May – 13		100,00%	DJS	$213.545,00		213.545,00			
(8) Total									**$39.972.504,50**	**$0,00**	**$11.661.335,20**	**$16.653.629,00**	**$11.657.540,30**	**$0,00**

C. P. Hiram Christian J. RUIZ
MINISTRO DE ECONOMÍA

ROBERTO LUIS CROCIANELLI
VICEGOBERNADOR
EN EJERCICIO DEL PODER EJECUTIVO

"Las Islas Malvinas, Georgias y Sandwich del Sur son y serán Argentinas"

Presupuesto 2013
Ministerio de Economía
Secretaría de Presupuesto y Planificación

ADMINISTRACIÓN CENTRAL

TRIBUNAL DE CUENTAS

Presupuesto 2013

Estimación de Recursos por Rubro
Administración Central – Tribunal de Cuentas

Recursos	Responsable 298–Tribunal de Cuentas
04–CONTRIBUCIONES FIGURATIVAS	53,337,301.00
0401–Contribuciones Figurativas para Financiar Gastos Corrientes	53,337,301.00
040101–Contribuciones de la Administración Central para Financiaciones Corrientes	53,337,301.00
Total	53,337,301.00

C. P. Hirara Christian J. RUIZ
MINISTRO DE ECONOMÍA

ROBERTO LUIS CROCIANELLI
VICEGOBERNADOR
EN EJERCICIO DEL PODER EJECUTIVO

Provincia de Tierra del Fuego, Antártida
e Islas del Atlántico Sur
República Argentina

MINISTERIO DE ECONOMÍA
SECRETARÍA DE PRESUPUESTO Y PLANIFICACIÓN

Presupuesto 2013

Distribucion de Gastos por Objeto y Financiamiento
Tribunal de Cuentas – En pesos

Responsable Presupuestario	Partida Principal	Financiamiento UGG	
		001001–Tesoro Provincial	Total
298–Tribunal de Cuentas	1–Gastos en Personal	43,143,044	43,143,044
	2–Bienes de Consumo	278,000	278,000
	3–Servicios No Personales	4,078,500	4,078,500
	4–Bienes de Uso	1,092,780	1,092,780
	42–Construcciones	4,744,977	4,744,977
Total		53,337,301	53,337,301

Lic. Juan Christian J. RUIZ
MINISTRO DE ECONOMÍA

ROBERTO LUIS CROCIANELLI
VICEGOBERNADOR
EN EJERCICIO DEL PODER EJECUTIVO

Provincia de Tierra del Fuego, Antártida e Islas del Atlántico Sur
República Argentina

RESOLUCIÓN REGISTRADA
BAJO EL Nº 249

TRIBUNAL DE CUENTAS DE TIERRA DEL FUEGO ANTARTIDA E ISLAS DEL ATLANTICO SUR

"2012 en Memoria a los Héroes de Malvinas"

ANEXO IV

Jurisdicción: 10
Organismo: Tribunal de Cuentas
Unidad de Organización:
Finalidad: 1
Función: 7

Formulario F.4
Presupuesto 2013
Fecha: 31/07/2012

Cód.	Denominación (2)	Cantidad de Cargos (3)	Cantidad de Horas Cátedras (4)	Código Ubicación Geográfica (5)	COSTO ANUAL en pesos (6)
	PLANTA PERMANENTE	**116**			**43.917.563,00**
	AUTORIDADES SUPERIORES	***7***			***5.685.266,00***
	Vocales	**3**			2.017.971,00
	Secretarios	**2**			2.337.768,00
	Pro Secretarios	**2**			1.329.527,00
	PERSONAL SUPERIOR	***49***			***18.557.019,00***
	Asesor Legal	**1**			514.257,00
	Contadores Fiscales	**26**			10.205.216,00
	Cuerpo de Abogados	**12**			4.844.562,00
	Profesionales de Otras Disciplinas	**8**			2.202.168,00
	Director de Administración	**1**			397.476,00
	Subdirector de Administración	**1**			393.340,00
	PERSONAL ADMINISTRATIVO Y T	***59***			***19.469.284,00***
	Revisores de Cuentas	**43**			14.709.037,00
	Asistentes o Secretarios	**5**			1.590.138,00
	Administrativos Dirección de Admi	**7**			1.989.689,00
	Procurador	**1**			224.053,00
	Informáticos	**3**			956.367,00
	PERSONAL DE MAESTRANZA	***1***			***205.994,00***
	Maestranza	**1**			205.994,00
	PLANTA DE GABINETE	**10**			***4.046.847,00***
	Relatores	**6**			2.864.652,00
	Secretarios	**4**			1.182.195,00
	ASIGNACIONES FAMILIARES				**1.105.000,00**
	TOTAL GENERAL	126			**49.069.410,00**

Observaciones:

firma y sello

Dr. Miguel LONGHITANO
VOCAL ABOGADO
Tribunal de Cuentas de la Provincia

C. P. Hiram Christian J. RUIZ
MINISTRO DE ECONOMÍA

ES COPIA FIEL DEL ORIGINAL

Pedro N. GONZALEZ
Secretario Privado
Tribunal de Cuentas de la Provincia

C.P.N. Luis Alberto CABALLERO
VOCAL CONTADOR
PRESIDENTE
Tribunal de Cuentas de la Provincia

ROBERTO LUIS CROCIANELLI
VICEGOBERNADOR
EN EJERCICIO DEL PODER EJECUTIVO

Provincia de Tierra del Fuego, Antártida
e Islas del Atlántico Sur
República Argentina

MINISTERIO DE ECONOMÍA
SECRETARÍA DE PRESUPUESTO Y PLANIFICACIÓN

PROGRAMACION FISICA Y FINANCIERA ANUAL
DE LOS PROYECTOS DE INVERSION Y SUS OBRAS
En % y en pesos

Jurisdicción:
Organismo: Tribunal de Cuentas de la Provincia
Unidad de Organización:
Finalidad:
Función:
Unidad Ejecutora del Proyecto:

Fuente de Financiam.	Código Obra	Código Prioridad	Denominación sintética de las Obras	Fecha estimada Inicio	Fecha estimada Finaliz.	Clase	Avance Físico %	Ubicac. Geogr.	Costo Total	Ejecución Acumulada Al 31/06/12	Estimación Para 2013	Programación Financiera Futura Año 2014	Año 2015	Resto de los años
(3)	(4)	(5)	(6)	(7)	(8)	(9)	(10)	(11)	(12)	(13)	(14)	(15)	(16)	(17)
			Ampliación sede Tribunal de Cuentas sitio en calle 12 de Octubre Nº 131	Enero – 13	Dic – 13		100	Ushuaia	$4.744.977,00	$0,00	$4.744.977,00	$0,00	$0,00	$0,00
									$0,00	$0,00	$0,00	$0,00	$0,00	$0,00
									$0,00	$0,00	$0,00	$0,00	$0,00	$0,00
									$0,00	$0,00	$0,00	$0,00	$0,00	$0,00
									$0,00	$0,00	$0,00	$0,00	$0,00	$0,00
									$0,00	$0,00	$0,00	$0,00	$0,00	$0,00
									$0,00	$0,00	$0,00	$0,00	$0,00	$0,00
									$0,00	$0,00	$0,00	$0,00	$0,00	$0,00
									$0,00	$0,00	$0,00	$0,00	$0,00	$0,00
									$0,00	$0,00	$0,00	$0,00	$0,00	$0,00
									$0,00	$0,00	$0,00	$0,00	$0,00	$0,00
									$0,00	$0,00	$0,00	$0,00	$0,00	$0,00
									$0,00	$0,00	$0,00	$0,00	$0,00	$0,00
									$0,00	$0,00	$0,00	$0,00	$0,00	$0,00
									$0,00	$0,00	$0,00	$0,00	$0,00	$0,00
									$0,00	$0,00	$0,00	$0,00	$0,00	$0,00
									$0,00	$0,00	$0,00	$0,00	$0,00	$0,00
									$0,00	$0,00	$0,00	$0,00	$0,00	$0,00
									$0,00	$0,00	$0,00	$0,00	$0,00	$0,00
									$0,00	$0,00	$0,00	$0,00	$0,00	$0,00
									$0,00	$0,00	$0,00	$0,00	$0,00	$0,00
(1) Total									**$4.744.977,00**	**$0,00**	**$4.744.977,00**	**$0,00**	**$0,00**	**$0,00**

C. P. Hiram Christian J. RUIZ
MINISTRO DE ECONOMÍA

ROBERTO LUIS CROCIANELLI
VICEGOBERNADOR
EN EJERCICIO DEL PODER EJECUTIVO

"Las Islas Malvinas, Georgias y Sandwich del Sur son y serán Argentinas"

Provincia de Tierra del Fuego,
Antártida
e Islas del Atlántico Sur
República Argentina

MINISTERIO DE ECONOMÍA

Presupuesto 2013
Ministerio de Economía
Secretaría de Presupuesto y Planificación

ADMINISTRACIÓN CENTRAL

FISCALÍA DE ESTADO

Estimación de Recursos por Rubro
Administración Central – Fiscalia de Estado

Recursos	Responsable 299–Fiscalia de Estado
03–FUENTES FINANCIERAS	150,123.21
0305–DISMINUCION DE OTROS ACTIVOS FINANCIEROS	150,123.21
030501–Disminución de Disponibilidades	150,123.21
04–CONTRIBUCIONES FIGURATIVAS	7,997,210.00
0401–Contribuciones Figurativas para Financiar Gastos Corrientes	7,997,210.00
040101–Contribuciones de la Administración Central para Financiaciones Corrientes	7,997,210.00
Total	8,147,333.21

C. P. Hiram Christian J. RUIZ
MINISTRO DE ECONOMÍA

ROBERTO LUIS CROCIANELLI
VICEGOBERNADOR
EN EJERCICIO DEL PODER EJECUTIVO

Provincia de Tierra del Fuego, Antártida
e Islas del Atlántico Sur
República Argentina

MINISTERIO DE ECONOMÍA
SECRETARÍA DE PRESUPUESTO Y PLANIFICACIÓN

Presupuesto 2013

Distribucion de Gastos por Objeto y Financiamiento
Fiscalia de Estado – En pesos

Responsable Presupuestario	Partida Principal	Financiamiento UGG	
		001001-Tesoro Provincial	Total
299-Fiscalia de Estado	1-Gastos en Personal	7,056,241	7,056,241
	2-Bienes de Consumo	72,676	72,676
	3-Servicios No Personales	909,410.21	909,410.21
	4-Bienes de Uso	109,006	109,006
Total		8,147,333.21	8,147,333.21

C. P. Hiram Christian J. RUIZ
MINISTRO DE ECONOMÍA

ROBERTO LUIS CROCIANELLI
VICEGOBERNADOR
EN EJERCICIO DEL PODER EJECUTIVO

Ministerio de Economía
Subsecretaría de Presupuesto

Formulario F.4
Presupuesto 2013
Fecha: 31/7/2012

CUADRO DE RECURSOS HUMANOS
POR UNIDAD DE ORGANIZACION U ORGANISMO
Personal de Otros Escalafones o Agrupamientos

Jurisdicción: FISCALÍA DE ESTADO
Organismo: FISCALÍA DE ESTADO
Unidad de Organización: 6400
Finalidad: 1
Función: 7

Cód.	Denominación (2)	Cantidad de Cargos (3)	Cantidad de Horas Cátedras (4)	Código Ubicación Geográfica (5)	COSTO ANUAL en pesos (6)
	PLANTA PERMANENTE				
	AUTORIDADES SUPERIORES	2			2.369.478,00
	PERSONAL ADMINISTRATIVO Y TÉCNICO	13			5.277.868,00
	ASIGNACIONES FAMILIARES				314.154,00
	TOTAL GENERAL	15			7.961.500,00

Observaciones:

				firma y sello

C. P. Hiram Cristian J. RUIZ
MINISTRO DE ECONOMÍA

ROBERTO LUIS CROCIANELLI
VICEGOBERNADOR
EN EJERCICIO DEL PODER EJECUTIVO

Presupuesto 2013
Ministerio de Economía
Secretaría de Presupuesto y Planificación

ADMINISTRACIÓN CENTRAL

PODER EJECUTIVO

Provincia de Tierra del Fuego, Antártida
e Islas del Atlántico Sur
República Argentina

MINISTERIO DE ECONOMÍA
SECRETARÍA DE PRESUPUESTO Y PLANIFICACIÓN

Presupuesto 2013

Estimación de Recursos por Rubro
Poder Ejecutivo

Recursos	Responsable 517-Gobernador
01-INGRESOS CORRIENTES	5,245,052,078.68
0101-INGRESOS TRIBUTARIOS	3,704,752,777.59
010101-Ingresos por rentas	24,032,275.00
010102-Ingresos Patrimoniales	56,744,515.14
010103-Ingresos por Producción	1,305,073,254.41
010104-Otros tributos	220,710.28
010105-Ingresos por regimenes federales	2,135,801,622.76
010106-Aportes no reintegrables	96,000,000.00
010107-Ingresos por fondos y programas nacionales	86,880,400.00
0102-INGRESOS NO TRIBUTARIOS	1,246,221,974.38
010201-Tasas	518,865,235.83
010202-Derechos	347,747,841.29
01020204-Canones Aeropuerto	1,136,276.06
01020205-Canon Ley 26197 Hidrocarburos	16,500,000.00
01020206-Canones Aeropuerto - Por compensacion	9,600,000.00
01020209-Otros Derechos	320,511,565.23
010204-Regalías	334,000,000.00
010205-Alquileres	63,198.00
01020503-Alquileres Instalaciones y Equipos Aeronáutica	63,198.00
010206-Multas	5,657,762.26
010209-Otros Ingresos No Tributarios	39,887,937.00
0104-VENTA DE BIENES Y SERVICIOS DE ADMINISTRACIONES PUBLICAS	33,069,946.00
010402-Venta de Servicios	33,069,946.00
0107-TRANSFERENCIAS CORRIENTES	261,007,380.71
010702-Del sector público Nacional	259,356,201.71
01070201-De la Administración Central Nacional	258,593,972.91
0107020101-De la Administración Central	258,593,972.91
01070202-De Instituciones Descentralizadas Nacionales	762,228.80
010706-De entidades externas	1,651,179.00
02-INGRESOS DE CAPITAL	257,241,773.46
0202-TRANSFERENCIAS DE CAPITAL	257,241,773.46
020202-Del Sector Público Nacional	257,241,773.46
02020201-De la Administración Central Nacional	257,241,773.46
0202020110-Transf.Fondo Fed.Solidario Dto.206/09	100,000,000.00
0202020113-Convenio Colaborac Min.Planif.Federal	96,837,778.00
0202020114-De la Adm.Cent.-M.Educacion Pacto F.Edu.	60,403,995.46
03-FUENTES FINANCIERAS	652,559,978.61
0303-RECUPERACION DE PRESTAMOS DE CORTO PLAZO	16,157,896.00
0305-DISMINUCION DE OTROS ACTIVOS FINANCIEROS	355,671,538.07
030501-Disminución de Disponibilidades	150,976,167.15
03050101-De Caja y Bancos	150,976,167.15
030506-Disminución de Otros Documentos a Cobrar	204,695,370.92
0306-ENDEUDAMIENTO PUBLICO	280,730,544.54
Total	6,154,853,830.75

C. P. Hirana Christian J. RUIZ
MINISTRO DE ECONOMÍA

ROBERTO LUIS CROSIANELLI
VICEGOBERNADOR
EN EJERCICIO DEL PODER EJECUTIVO

Provincia de Tierra del Fuego, Antártida
e Islas del Atlántico Sur
República Argentina

MINISTERIO DE ECONOMÍA
SECRETARÍA DE PRESUPUESTO Y PLANIFICACIÓN

Presupuesto 2013

Distribucion de Gastos por Objeto y Financiamiento
Poder Ejecutivo – En pesos

Responsable Presupuestario	Partida Principal	Financiamiento UGG			
		001001–Tesoro Provincial	001003–Recursos con Afectacion Especifica	001004–Transferencias Internas	Total
261–Poder Ejecutivo	1–Gastos en Personal	2,864,817,429.37	0	0	2,864,817,429.37
	2–Bienes de Consumo	76,848,713.04	42,342,729.4	24,421	119,215,863.44
	3–Servicios No Personales	188,892,345.54	51,982,663.2	0	240,875,008.74
	4–Bienes de Uso	55,121,787.96	36,902,040.84	130,000	92,153,828.8
	5–Transferencias	1,538,650,186.24	72,136,701.91	0	1,610,786,888.15
	6–Activos Financieros	1,776,750	247,239,832.92	0	249,016,582.92
	7–Servicios de la Deuda	108,505,103	0	0	108,505,103
	9–Gastos Figurativos	490,194,886.22	0	0	490,194,886.22
	42–Construcciones	47,093,683.23	233,705,599.88	96,837,778	377,637,061.11
Total		5,371,900,884.6	684,309,568.15	96,992,199	6,153,202,651.75

C. P. Hiram Christian J. RUIZ
MINISTRO DE ECONOMÍA

ROBERTO LUIS CROCIANELLI
VICEGOBERNADOR
EN EJERCICIO DEL PODER EJECUTIVO

Provincia de Tierra del Fuego, Antártida
e Islas del Atlántico Sur
República Argentina

MINISTERIO DE ECONOMÍA
SECRETARÍA DE PRESUPUESTO Y PLANIFICACIÓN

PROGRAMACION FISICA Y FINANCIERA ANUAL
DE LOS PROYECTOS DE INVERSION Y SUS OBRAS
En % y en pesos

Jurisdicción:
Organismo:
Unidad de Organización: Ministerio de Infraestructura, Obras y Servicios Públicos
Finalidad:
Función:
Unidad Ejecutora del Proyecto:

Fuente de Financiam.	Código Obra	Código Prioridad	Denominación sintética de las Obras	Fecha estimada Inicio	Fecha estimada Finaliz.	Clase	Avance Físico %	Ubicac. Geogr.	Costo Total	Ejecución Acumulada Al 31/06/12	Estimación Para 2013	Programación Año 2014	Financiera Año 2015	Futura Resto de los años
(3)	(4)	(5)	(6)	(7)	(8)	(9)	(10)	(11)	(12)	(13)	(14)	(15)	(16)	(17)
Tes. Pcial.			Edificio Hangar Armada Argentina AIUMA – Ushuaia- 1° Etapa					Ushuaia	$5.000.000,00					
Tes. Pcial.			Ampliación Unidad Carcelaria N° 1 – Casa Pre-Egreso Ruta N° 3 – Rio Grande					Rio Grande	$2.350.000,00					
Tes. Pcial.			Ampliación Oficinas DGOP – Ushuaia					Ushuaia	$700.000,00					
Tes. Pcial.			Redet. Precios Obras en Ejecución de Seguridad R.GDE – TOLHUIN – USHUAIA					TDF	$2.500.000,00					
Tes. Pcial.			REFACCION Y PINTURA EDIF. UEP - RIO GRANDE					Rio Grande	$120.000,00					
Tes. Pcial.			AMPLIACIÓN Y REFORMAS 1ra.y 2da. ETAPA ALCAIDIA DE RIO GRANDE.					Rio Grande	$4.200.000,00					
Tes. Pcial.			REFACCIONES EDIFIC. AEROSILLA "GLACIAR EL MARTIAL" - USHUAIA.					Ushuaia	$300.000,00					
Tes. Pcial.			AMPLIACION EDIFICIO "SAN SEBASTIÁN" S/RUTA N°3.					Rio Grande	$850.000,00					
Tes. Pcial.			MANTENIMIENTO Y REFORMAS PILETONES ESTACION DE PISCICULTURA - USHUAIA.					Ushuaia	$1.300.000,00					
Tes. Pcial.			REACONDICIONAMIENTO Y PINTURA EXT. EDIF. CASA DE GOBIERNO - USHUAIA.					Ushuaia	$450.000,00					
Tes. Pcial.			COMISARIA B° SAN VICENTE DE PAUL - USHUAIA.					Ushuaia	$2.100.000,00					
Tes. Pcial.			AMPLIACIÓN ALCAIDIA - RIO GRANDE.					Rio Grande	$246.143,17					
Tes. Pcial.			CONSTRUCCIÓN RED PEATONALES B° KAUPEN - USHUAIA (Contraprestación prov. Promeba)					Ushuaia	$1.500.000,00					
Tes. Pcial.			CONSTRUCCIÓN RED PEATONALES B° CABO PEÑAS - R. GRANDE (Contraprestación prov. Promeba)					Rio Grande	$1.200.000,00					
Tes. Pcial.			MANTENIMIENTO Y PINTURA EXTERIOR EDIF. DE OBRAS PÚBLICAS - RIO GRANDE					Rio Grande	$395.000,00					
Tes. Pcial.			RECUPERACION NATATORIO PROVINCIAL - EX - CAMPAMENTO YPF - RIO GRANDE - 1° ETAPA					Rio Grande	$4.000.000,00					
Tes. Pcial.			RESERVA CONCURSOS DE PROYECTOS LEY N°769 - PROVINCIAL					TDF	$800.000,00					
Tes. Pcial.			SEDE SOCIAL B° FELIPE VARELA - USHUAIA.					Ushuaia	$1.100.000,00					
Tes. Pcial.			SEDE SOCIAL MARGEN SUR- RIO GRANDE					Rio Grande	$1.100.000,00					
Tes. Pcial.			OBRA PROMEBAPRO B° LA BOLSITA. USHUAIA.					Ushuaia	$2.500.000,00					
Tes. Pcial.			PUESTOS DE GUARDIA EN LA CIUDAD DE USHUAIA.					Ushuaia	$600.000,00					
Tes. Pcial.			AMPLIACIÓN EDIF. REGISTRO CIVIL - USHUAIA.					Ushuaia	$420.000,00					
Tes. Pcial.			EDIF. DE HIDROCARBUROS - RIO GRANDE.					Rio Grande	$4.014.455,45					
Tes. Pcial.			MANTENIMIENTO Y REFORMAS EN ALCAIDIA - 2da.ETAPA - USHUAIA.					Ushuaia	$2.600.000,00					
Tes. Pcial.			REDETERMINACIONES OBRAS UEP- MIO y SP - USH. RIO GRANDE Y TOLHUIN.					TDF	$2.000.000,00					
Tes. Pcial.			AMPLIACION ESTUDIO MAYOR DE CANAL 13 - RIO GRANDE-					Rio Grande	$3.000.000,00					
Tes. Pcial.			EDIFICIO UNIDAD EJECUTORA PROV. MARGEN SUR – RIO GRANDE					Rio Grande	$1.500.000,00					
Tes. Pcial.			GASTOS DEL CONTRATO DEL FIDEICOMISO DE ADMINISTRACION (FIDEICOMISO AUSTRAL)					TDF	$700.000,00					
Tes. Pcial.			RECLAMO REFACCIONES EDIF. Calle Aeropostal n°1233 - RIO GRANDE.					Rio Grande	$68.084,61					
(29) Totales											47.613.683,23			

C. P. Hiram Christian J. RUIZ
MINISTRO DE ECONOMÍA

ROBERTO LUIS CROCIANELLI
VICEGOBERNADOR
EJERCICIO DEL PODER EJECUTIVO

"Las Islas Malvinas, Georgias y Sandwich del Sur son y serán Argentinas"

Provincia de Tierra del Fuego, Antártida
e Islas del Atlántico Sur
República Argentina

MINISTERIO DE ECONOMÍA
SECRETARÍA DE PRESUPUESTO Y PLANIFICACIÓN

PROGRAMACION FISICA Y FINANCIERA ANUAL
DE LOS PROYECTOS DE INVERSION Y SUS OBRAS
En % y en pesos

Jurisdicción:
Organismo:
Unidad de Organización: Ministerio de Infraestructura, Obras y Servicios Públicos
Finalidad:
Función:
Unidad Ejecutora del Proyecto:

Fuente de Financiam.	Código Obra	Código Prioridad	Denominación sintética de las Obras	Fecha estimada Inicio	Fecha estimada Finaliz.	Clase	Avance Físico %	Ubicac. Geogr.	Costo Total	Ejecución Acumulada Al 31/06/12	Estimación Para 2013	Programación Financiera Año 2014	Programación Financiera Año 2015	Programación Financiera Futura Resto de los años
(3)	(4)	(5)	(6)	(7)	(8)	(9)	(10)	(11)	(12)	(13)	(14)	(15)	(16)	(17)
Dto. 206/09			MEJORA DE INFRAESTRUCTURA EDUCATIVA y SANITARIA PROVINCIAL					TDF	$15.000.000,00					
Dto. 206/09			AMPLIACION COLEGIO SECUNDARIO TREJO NOEL - 3ra.ETAPA TOLHUIN.					Tolhuin	$6.500.000,00					
Dto. 206/09			AMPLIACIÓN ESC. ESPECIAL N° 2 - TALLERES PROTEGIDOS - RIO GRANDE					Rio Grande	$3.500.000,00					
Dto. 206/09			AMPLIACIÓN COLEGIO PROV. E. SABATO- 3ra ETAPA GIMNASIO - USHUAIA.					Ushuaia	$11.000.000,00					
Dto. 206/09			CENTRO DE SALUD MENTAL Y PREVENCION DE ADICCIONES – RIO GRANDE					Rio Grande	$3.800.000,00					
Dto. 206/09			MEJORA INFRAESTRUCTURA CONVENIO ORG. SOCIALES- AUTOCONSTRUC. 20 VIVIENDAS					TDF	$2.500.000,00					
Dto. 206/09			MEJORA INFRAESTRUCTURA CONVENIO ESTADO MOI – APHAP – USHUAIA					Ushuaia	$300.000,00					
Dto. 206/09			REDET. DE PRECIOS OBRAS EN EJECUCION EN R.GDE. TOLHUIN Y USHUAIA					TDF	$3.500.000,00					
Dto. 206/09			INFRAESTRUCTURA SANITARIA PLANTA DE EFLUENTES LAGO ESCONDIDO.					TDF	$1.450.000,00					
Dto. 206/09			AMPLIACION GIMNASIO COLEGIO HASPEN- RIO GRANDE.					Rio Grande	$11.000.000,00					
Dto. 206/09			AMPLIACIÓN 2(dos) AULAS JARDIN N°5 - TOL OLEJCE - RIO GRANDE.					Rio Grande	$1.000.000,00					
Dto. 206/09			AMPLIACION CAPS Nº 3 DR. GOITISOLO MARGEN SUR – RIO GRANDE					Rio Grande	$1.800.000,00					
Dto. 206/09			AMPLIACIÓN CENTRO DE SALUD TOLHUIN - 1ra y 2da. ETAPA.					Tolhuin	$3.400.000,00					
Dto. 206/09			CAPS N° 3 - Bº LOS CALAFATES - USHUAIA					Ushuaia	$4.200.000,00					
Dto. 206/09			AMPLIACION JARDIN N°117 OLAS DE FANTASIAS – RIO GRANDE					Rio Grande	$2.341.856,00					
Dto. 206/09			REMODELACION Y REFORMAS ESCUELA DE POLICIA ANEXO II – RIO GRANDE					Rio Grande	$2.100.000,00					
Dto. 206/09			COMPLETAMIENTO VIVIENDAS MACIZO 118 Y 119 Bª KAUPEN USHUAIA					Ushuaia	$800.000,00					
Dto. 206/09			OBRA PROMEBAPRO MEJORAMIENTO BARRIO FELIPE VARELA – USHUAIA					Ushuaia	$6.765.849,15					
Dto. 206/09			MEJORAMIENTO INFRAES. SANIT. CENTRO P/LA 3ra.EDAD -ANTU RUKA- USHUAIA.					Ushuaia	$1.480.000,00					
Dto. 206/09			AMPLIACIÓN 2(dos) AULAS JARDIN N°11 - CHEPA´CHEN - RIO GRANDE.					Rio Grande	$1.100.000,00					
Dto. 206/09			READECUACION HOSPITAL USHUAIA H.R.U					Ushuaia	$1.000.000,00					
Dto. 206/09			ESCUELA EXPERIMENTAL LOS CALAFATES - USHUAIA.					Ushuaia	$3.500.000,00					
Dto. 206/09			OBRAS COMPLEMENTARIAS ESCUELA PRIMARIA . Bº KAUPEN - USHUAIA.					Ushuaia	$2.300.000,00					
Dto. 206/09			ADQUISICION DE VEHICULOS PARA EL M.I.O.Y S.P - USHUAIA Y RIO GRANDE.					TDF	$1.100.000,00					
Dto. 206/09			GIMNASIO PROV. CHACRA XIII - RIO GRANDE.					Rio Grande	$10.000.000,00					
Dto. 206/09			INFRAESTRUCTURA PUERTO ALMANZA - 1ra.ETAPA.					TDF	$1.500.000,00					
Dto. 206/09			ANEXO HOSPITAL REGIONAL USHUAIA ADMINISTRACION Y CONSULTORIOS					Ushuaia	$4.500.000,00					
Dto. 206/09			EDIFIC. M.I.O.YS.P Y SECRET.DE DESARROLLO SUSTENTABLE Y AMBIENTE 1ra.ETAPA - USH.					Ushuaia	$5.000.000,00					
Dto. 206/09			GIMNASIO USHUAIA					Ushuaia	$10.000.000,00					
Dto. 206/09			READECUACION- HOSPITAL REGIONAL RIO GRANDE- 3RA ETAPA.					Rio Grande	$1.800.000,00					
Dto. 206/09			AMPLIACION Y OPTIMIZACION PLANTA N° 3 USHUAIA					Ushuaia	$1.100.000,00					
Dto. 206/09			AMPLIACION CISTERNA LE MARTIAL					Ushuaia	$3.030.000,00					
Dto. 206/09			PLAN DIRECTOR USHUAIA					Ushuaia	$514.000,00					
(33) SubTotal									$128.881.705,15	$0,00	128.881.705,15	0,00	0,00	0,00

ROBERTO LUIS CROCIANELLI
VICEGOBERNADOR
EN EJERCICIO DEL PODER EJECUTIVO

C. P. Hiram Christian J. RUIZ
MINISTRO DE ECONOMÍA

"Las Islas Malvinas, Georgias y Sandwich del Sur son y serán Argentinas"

Provincia de Tierra del Fuego, Antártida
e Islas del Atlántico Sur
República Argentina

MINISTERIO DE ECONOMÍA
SECRETARÍA DE PRESUPUESTO Y PLANIFICACIÓN

PROGRAMACION FISICA Y FINANCIERA ANUAL
DE LOS PROYECTOS DE INVERSION Y SUS OBRAS
En % y en pesos

Jurisdicción:
Organismo:
Unidad de Organización: Ministerio de Infraestructura, Obras y Servicios Públicos
Finalidad:
Función:
Unidad Ejecutora del Proyecto:

Fuente de Financiam. (3)	Código Obra (4)	Código Prioridad (5)	Denominación sintética de las Obras (6)	Fecha estimada Inicio (7)	Fecha estimada Finaliz. (8)	Clase (9)	Avance Físico % (10)	Ubicac. Geogr. (11)	Costo Total (12)	Ejecución Acumulada Al 31/06/12 (13)	Estimación Para 2013 (14)	Programación Financiera Futura Año 2014 (15)	Año 2015 (16)	Resto de los años (17)
Dto. 206/09			CENTRO CULTURAL Y EDUCATIVO EX RFA 1 ETAPA					TDF	$2.000.000,00					
Dto. 206/09			OBRAS DE SANEAMIENTO USHUAIA					Ushuaia	$15.000.000,00					
Dto. 206/09			TERMINACIÓN GIMNASIO -CAMPOLTER - RIO GRANDE					Rio Grande	$3.500.000,00					
Dto. 206/09			ADQUISICION DE PROGRAMAS Y CAPACITACION PARA OBRAS DE INFRAESTRUCTURA					TDF	$600.000,00					
(37) Totales											**158.981.705,15**			

C. P. Hiram Christian J. RUIZ
MINISTRO DE ECONOMÍA

ROBERTO LUIS CROCIANELLI
VICEGOBERNADOR
EN EJERCICIO DEL PODER EJECUTIVO

Provincia de Tierra del Fuego, Antártida
e Islas del Atlántico Sur
República Argentina

MINISTERIO DE ECONOMÍA
SECRETARÍA DE PRESUPUESTO Y PLANIFICACIÓN

PROGRAMACION FISICA Y FINANCIERA ANUAL
DE LOS PROYECTOS DE INVERSION Y SUS OBRAS
En % y en pesos

Jurisdicción:
Organismo:
Unidad de Organización: Ministerio de Infraestructura, Obras y Servicios Públicos
Finalidad:
Función:
Unidad Ejecutora del Proyecto:

Fuente de Financiam.	Código Obra	Código Prioridad	Denominación sintética de las Obras	Fecha estimada Inicio	Fecha estimada Finaliz.	Clase	Avance Físico %	Ubicac. Geogr.	Costo Total	Ejecución Acumulada Al 31/06/12	Estimación Para 2013	Programación Financiera Futura: Año 2014	Año 2015	Resto de los años
(3)	(4)	(5)	(6)	(7)	(8)	(9)	(10)	(11)	(12)	(13)	(14)	(15)	(16)	(17)
Transf. Interna			MEJORAMIENTO B° 11 DE NOVIEMBRE - USHUAIA					Ushuaia	$14.000.000,00					
Transf. Interna			PROMEBA III - MEJORAMIENTO DE ASENTAMIENTO MARGEN SUR -INFRA. PUB. 1° ETAPA R.G.					Rio Grande	$25.000.000,00					
Transf. Interna			CENTRO DE SALUD CHACRA IV RIO GRANDE					Rio Grande	$1.650.000,00					
Transf. Interna			AMPLIACION AREA SALUD MENTAL Y PACIENTES CRONICOS – RIO GDE.					Rio Grande	$1.414.870,00					
Transf. Interna			COMISARIA TOLHUIN					Tolhuin	$3.875.000,00					
Transf. Interna			NUEVO HOSPITAL DE RIO GRANDE					Rio Grande	$3.000.000,00					
Transf. Interna			2° REDETERMINACION DE PRECIOS NUEVO HOSPITAL DE RIO GRANDE					Rio Grande	$3.000.000,00					
Transf. Interna			1° Y 2° REDETERMINACION DE PRECIOS AREA SALUD MENTAL Y PACIENTES CRONICOS HRRG					Rio Grande	$1.200.000,00					
Transf. Interna			CAPS RIO PIPO - USHUAIA					Ushuaia	$1.560.000,00					
Transf. Interna			AMPLIACION CONSULTORIOS EXTERNOS HRU					Ushuaia	$8.397.908,00					
Transf. Interna			COMISARIA B° VALLE DE ANDORRA. - USHUAIA.					Ushuaia	$3.500.000,00					
Transf. Interna			COMISARIA MARGEN SUR - RIO GRANDE.					Rio Grande	$3.850.000,00					
Transf. Interna			ESCUELA ESPERIMENTAL LAS GAVIOTAS - USHUAIA.					Ushuaia	$5.500.000,00					
Transf. Interna			COMISARIA RIO PIPO -USHUAIA.					Ushuaia	$1.800.000,00					
Transf. Interna			PUESTA EN VALOR EX -CASA DE GOB. MUSEO DEL FIN DEL MUNDO - USHUAIA.					Ushuaia	$1.690.000,00					
Transf. Interna			CAPS B° VALLE DE ANDORRA - USHUAIA.					Ushuaia	$3.800.000,00					
Transf. Interna			CENTRO DE ALTO RENDIMIENTO DEPORTIVO USHUAIA					Ushuaia	$2.000.000,00					
Transf. Interna			CENTRO DEPORTIVO RIO GRANDE					Rio Grande	$2.000.000,00					
Transf. Interna			DEMOLICION Y CONSTRUCCION CASA 5 SALUD					Ushuaia	$4.000.000,00					
Transf. Interna			CUARTEL DE BOMBEROS AIUMA - 1° ETAPA					Ushuaia	$3.500.000,00					
Transf. Interna			CAMINOS AUXILIARES AIUMA					Ushuaia	$2.100.000,00					
(21) Totales									$96.837.778,00	$0,00	96.837.778,00	0,00	0,00	0,00

C. P. Hugo Christian J. RUIZ
MINISTRO DE ECONOMÍA

ROBERTO LUIS CROCIANELLI
VICEGOBERNADOR
EN EJERCICIO DEL PODER EJECUTIVO

"Las Islas Malvinas, Georgias y Sandwich del Sur son y serán Argentinas"

Provincia de Tierra del Fuego, Antártida
e Islas del Atlántico Sur
República Argentina

MINISTERIO DE ECONOMÍA
SECRETARÍA DE PRESUPUESTO Y PLANIFICACIÓN

PROGRAMACION FISICA Y FINANCIERA ANUAL
DE LOS PROYECTOS DE INVERSION Y SUS OBRAS
En % y en pesos

Jurisdicción:
Organismo:
Unidad de Organización: Ministerio de Infraestructura, Obras y Servicios Públicos
Finalidad:
Función:
Unidad Ejecutora del Proyecto:

Fuente de Financiam.	Código Obra	Código Prioridad	Denominación sintética de las Obras	Fecha estimada Inicio	Fecha estimada Finaliz.	Clase	Avance Físico %	Ubicac. Geogr.	Costo Total	Ejecución Acumulada Al 31/06/12	Estimación Para 2013	Programación Financiera Futura Año 2014	Año 2015	Resto de los años
(3)	(4)	(5)	(6)	(7)	(8)	(9)	(10)	(11)	(12)	(13)	(14)	(15)	(16)	(17)
F.F.I.R.			OBRAS CON PROYECTOS EN ELABORACIÓN						$9.424.316,00					
F.F.I.R.			PAVIMENTO ASFÁLTICO Bº MIRADOR - USH						$1.034.109,00					
F.F.I.R.			EQUIPOS MODULARES PLANTA POTABILIZADORA - RG						$5.699.471,00					
(3) Totales											16.157.896,00			

C. P. Hiram Christian J. RUIZ
MINISTRO DE ECONOMÍA

ROBERTO LUIS CROCIANELLI
VICEGOBERNADOR
EN EJERCICIO DEL PODER EJECUTIVO

"Las Islas Malvinas, Georgias y Sandwich del Sur son y serán Argentinas"

Provincia de Tierra del Fuego, Antártida
e Islas del Atlántico Sur
República Argentina

MINISTERIO DE ECONOMÍA
SECRETARÍA DE PRESUPUESTO Y PLANIFICACIÓN

Presupuesto 2013

Distribución de los cargos de Planta de Personal por convenio
Poder Ejecutivo

Responsable	Convenios											
	Convenio											
<level> 5	ADSCRIPTOS	AERONAUTICO	PERSONAL CIVIL DE POLICIA	POLICIA PENITENCIARIO	PROFESIONAL UNIVERSITARIO	S.A.T.	SALUD (HUMEDOS)	SECOS	SEGURIDAD	SERVICIO PENITENCIARIO	SIN CONVENIO ASOCIADO	Total
518-Ministerio de Gobierno, Justicia y Seguridad	0	0	77	12	22	2	18	476	1,752	7	9	2,375
519-Ministerio de Economía	0	0	1	0	96	3	10	439	4	0	4	557
520-Ministerio de Infraestructura, Obras y Servicios Públicos	0	0	0	0	27	0	5	314	3	0	4	353
521-Ministerio de Educación	0	0	1	0	11	2	7	1,689	4	0	9	1,723
522-Ministerio de Salud	0	0	0	0	1	5	1,893	30	2	0	15	1,946
523-Ministerio de Desarrollo Social	0	0	6	0	57	8	23	920	3	0	12	1,029
291-Ministerio de Trabajo	0	0	0	0	7	0	0	42	0	0	2	51
290-Secretaría de Rep Oficial del Gobierno de TDF en Cap. Fed.	0	0	0	0	8	0	1	48	0	0	0	57
292-Secretaría de Derechos Humanos	0	0	0	0	3	0	0	18	0	0	1	22
293-Secretaria de Energía e Hidrocarburos	0	0	0	0	5	0	1	51	0	0	0	57
294-Secretaría de Desarrollo Sustentable y Ambiente	0	0	0	0	24	1	3	117	0	0	10	155
824-Ministerio Jefe de Gabinete	59	8	0	0	34	130	10	412	0	0	4	657
271-Ministerio de Industria e Innovación Productiva	0	0	0	0	26	0	6	116	3	0	1	152
517-Gobernador	0	0	0	0	0	0	0	5	0	0	0	5
Total	59	8	85	12	321	151	1,977	4,677	1,771	7	71	9,139

C.P. Hiram Christian J. RUIZ
MINISTRO DE ECONOMÍA

ROBERTO LUIS GROCIANELLI
VICEGOBERNADOR
EN EJERCICIO DEL PODER EJECUTIVO

"Las Islas Malvinas, Georgias y Sandwich del Sur son y serán Argentinas"

ADMINISTRACIÓN CENTRAL

PODER EJECUTIVO

GOBERNADOR

Provincia de Tierra del Fuego, Antártida
e Islas del Atlántico Sur
República Argentina

MINISTERIO DE ECONOMÍA
SECRETARÍA DE PRESUPUESTO Y PLANIFICACIÓN

Presupuesto 2013

Distribucion de Gastos por Objeto y Financiamiento
Poder Ejecutivo – Gobernador – En pesos

		Financiamiento UGG	
Responsable Presupuestario	**Partida Principal**	001001-Tesoro Provincial	Total
517-Gobernador	1-Gastos en Personal	2,253,625	2,253,625
Total		2,253,625	2,253,625

C. P. Hiram Christian J. RUIZ
MINISTRO DE ECONOMÍA

ROBERTO LUIS CROCIANELLI
VICEGOBERNADOR
EN EJERCICIO DEL PODER EJECUTIVO

Provincia de Tierra del Fuego, Antártida
e Islas del Atlántico Sur
República Argentina

MINISTERIO DE ECONOMÍA
SECRETARÍA DE PRESUPUESTO Y PLANIFICACIÓN

Presupuesto 2013

Distribución de los cargos de Planta de Personal por convenio
Gobernador

Responsable	Convenios	
	SECOS	Total
517-Gobernador	5	5

C. P. Hiram Christian J. RUIZ
MINISTRO DE ECONOMÍA

ROBERTO LUIS CROCIANELLI
VICEGOBERNADOR
EN EJERCICIO DEL PODER EJECUTIVO

ADMINISTRACIÓN CENTRAL

PODER EJECUTIVO

MINISTERIO JEFE DE GABINETE

Estimación de Recursos por Rubro
Poder Ejecutivo – Ministro Jefe de Gabinete

Recursos	Responsable 826–Ministro Jefe de Gabinete
01–INGRESOS CORRIENTES	2,870,000.00
0104–VENTA DE BIENES Y SERVICIOS DE ADMINISTRACIONES PUBLICAS	2,800,000.00
010402–Venta de Servicios	2,800,000.00
0107–TRANSFERENCIAS CORRIENTES	70,000.00
010702–Del sector público Nacional	70,000.00
01070201–De la Administración Central Nacional	70,000.00
0107020101–De la Administración Central	70,000.00
Total	2,870,000.00

C. P. Hiram Christian J. RUIZ
MINISTRO DE ECONOMÍA

ROBERTO LUIS CROCIANELLI
VICEGOBERNADOR
EN EJERCICIO DEL PODER EJECUTIVO

Provincia de Tierra del Fuego, Antártida
e Islas del Atlántico Sur
República Argentina

MINISTERIO DE ECONOMÍA
SECRETARÍA DE PRESUPUESTO Y PLANIFICACIÓN

Distribucion de Gastos por Objeto y Financiamiento
Poder Ejecutivo – Ministerio Jefe de Gabinete – En pesos

Responsable Presupuestario	Partida Principal	Financiamiento UGG		
		001001–Tesoro Provincial	001003–Recursos con Afectacion Especifica	Total
824–Ministerio Jefe de Gabinete	1–Gastos en Personal	200,820,472	0	200,820,472
	2–Bienes de Consumo	9,639,459.73	403,486.59	10,042,946.32
	3–Servicios No Personales	60,920,535.8	4,810,281.85	65,730,817.65
	4–Bienes de Uso	11,118,938.44	884,396.56	12,003,335
	5–Transferencias	6,182,300	0	6,182,300
	42–Construcciones	180,000	0	180,000
Total		288,861,705.97	6,098,165	294,959,870.97

C.P. Hugo Christian J. RUIZ
MINISTRO DE ECONOMÍA

ROBERTO LUIS CROCIANELLI
VICEGOBERNADOR
EN EJERCICIO DEL PODER EJECUTIVO

Provincia de Tierra del Fuego, Antártida
e Islas del Atlántico Sur
República Argentina

MINISTERIO DE ECONOMÍA
SECRETARÍA DE PRESUPUESTO Y PLANIFICACIÓN

Presupuesto 2013

Distribución de los cargos de Planta de Personal por convenio
Ministerio de Jefatura de Gabinete

Responsable	Convenios							
	ADSCRIPTOS	AERONAUTICO	PROFESIONAL UNIVERSITARIO	S.A.T.	SALUD (HUMEDOS)	SECOS	SIN CONVENIO ASOCIADO	Total
826-Ministro Jefe de Gabinete	59	8	33	130	9	373	4	616
318-Secretaría de Cultura	0	8	3	4	0	95	0	110
463-Secretaría de Deportes	0	0	0	0	0	9	2	11
525-Secretaria Legal y Técnica	0	0	17	1	0	24	0	42
524-Secretaría General de Gobierno	59	0	4	3	5	184	2	257
330-Secretaria de Informatica y Telecomunicaciones	0	0	0	0	0	17	0	17
845-Secretaria de Gestion	59	0	4	3	5	167	2	240
846-Direccion General de Administracion y Despacho	0	0	0	0	0	9	0	9
354-Direccion General de Administracion Financiera	59	0	0	0	0	0	0	59
361-Direccion General de Ceremonial y Protocolo	0	0	0	0	0	12	0	12
360-Escribania General de Gobierno	0	0	1	0	0	8	0	9
355-Direccion General de Impresiones y Boletin Oficial	0	0	0	0	2	20	2	24
356-Direccion General de Intendencia y Servicios Auxiliares	0	0	0	3	0	63	0	66
849-Subsecretaria de Recursos Humanos	0	0	3	0	3	55	0	61
833-Secretaría de Coordinación General de Gabinete	0	0	5	122	3	49	0	179
328-Secretaria de Comunicacion Institucional	0	0	1	122	1	45	0	169
833-Secretaría de Coordinación General de Gabinete	0	0	4	0	2	4	0	10
878-Subsecretaria de Control y Gestion	0	0	4	0	1	12	0	17
824-Ministerio Jefe de Gabinete	0	0	1	0	1	39	0	41

C. P. Hirana Christian J. RUIZ
MINISTRO DE ECONOMÍA

ROBERTO LUIS CROCIANELLI
VICEGOBERNADOR
EN EJERCICIO DEL PODER EJECUTIVO

"Las Islas Malvinas, Georgias y Sandwich del Sur son y serán Argentinas"

Presupuesto 2013
Ministerio de Economía
Secretaría de Presupuesto y Planificación

ADMINISTRACIÓN CENTRAL

PODER EJECUTIVO

MINISTERIO DE GOBIERNO, JUSTICIA Y SEGURIDAD

Provincia de Tierra del Fuego, Antártida
e Islas del Atlántico Sur
República Argentina

MINISTERIO DE ECONOMÍA
SECRETARÍA DE PRESUPUESTO Y PLANIFICACIÓN

Presupuesto 2013

Estimación de Recursos por Rubro
Poder Ejecutivo – Ministerio de Gobierno, Justicia y Seguridad

Recursos	Responsable 262–Ministro de Gobierno, Justicia y Seguridad
01–INGRESOS CORRIENTES	47,803,610.91
0102–INGRESOS NO TRIBUTARIOS	47,803,610.91
010201–Tasas	3,086,199.85
010202–Derechos	10,736,276.06
01020204–Canones Aeropuerto	1,136,276.06
01020206–Canones Aeropuerto – Por compensacion	9,600,000.00
010205–Alquileres	63,198.00
01020503–Alquileres Instalaciones y Equipos Aeronáutica	63,198.00
010209–Otros Ingresos No Tributarios	33,917,937.00
Total	47,803,610.91

C. P. Hiram Christian J. RUIZ
MINISTRO DE ECONOMÍA

ROBERTO LUIS CROCIANELLI
VICEGOBERNADOR
EN EJERCICIO DEL PODER EJECUTIVO

Provincia de Tierra del Fuego, Antártida
e Islas del Atlántico Sur
República Argentina

MINISTERIO DE ECONOMÍA
SECRETARÍA DE PRESUPUESTO Y PLANIFICACIÓN

Presupuesto 2013

Distribucion de Gastos por Objeto y Financiamiento
Poder Ejecutivo – Ministerio de Gobierno, Justicia y Seguridad – En pesos

Responsable Presupuestario	Partida Principal	Financiamiento UGG			
		001001–Tesoro Provincial	001003–Recursos con Afectacion Especifica	001004–Transferencias Internas	Total
262–Ministro de Gobierno, Justicia y Seguridad	1–Gastos en Personal	614,918,209.4	0	0	614,918,209.4
	2–Bienes de Consumo	20,881,599.3	11,299,651.97	24,421	32,205,672.27
	3–Servicios No Personales	16,662,575	18,649,603.47	0	35,312,178.47
	4–Bienes de Uso	10,855,776.91	7,040,608.41	130,000	18,026,385.32
	5–Transferencias	47,318,033.23	0	0	47,318,033.23
Total		710,636,193.84	36,989,863.85	154,421	747,780,478.69

C. P. Hiram Christian J. RUIZ
MINISTRO DE ECONOMÍA

ROBERTO LUIS CROCIANELLI
VICEGOBERNADOR
EN EJERCICIO DEL PODER EJECUTIVO

Provincia de Tierra del Fuego, Antártida
e Islas del Atlántico Sur
República Argentina

MINISTERIO DE ECONOMÍA
SECRETARÍA DE PRESUPUESTO Y PLANIFICACIÓN

Presupuesto 2013

Distribución de los cargos de Planta de Personal por convenio
Ministerio de Gobierno

Responsable	Convenios									
	PERSONAL CIVIL DE POLICIA	POLICIA PENITENCIARIO	PROFESIONAL UNIVERSITARIO	S.A.T.	SALUD (HUMEDOS)	SECOS	SEGURIDAD	SERVICIO PENITENCIARIO	SIN CONVENIO ASOCIADO	Total
264-Secretaria de Gobierno y Justicia	0	0	1	0	5	107	1	0	1	115
265-Secretaria de Relaciones Institucionales	0	0	0	0	1	32	1	0	0	34
721-Secretaría de Seguridad	62	12	6	0	5	39	1,733	7	6	1,870
862-Secretaria de Asuntos Registrables	2	0	4	1	3	79	0	0	1	90
863-Secretaria de Administracion Financiera	12	0	5	1	2	73	17	0	0	110
262-Ministro de Gobierno, Justicia y Seguridad	1	0	6	0	2	146	0	0	1	156
Total	77	12	22	2	18	476	1,752	7	9	2,375

C.P. Hugo Christian J. RUIZ
MINISTRO DE ECONOMÍA

ROBERTO LUIS CROCIANELLI
VICEGOBERNADOR
EN EJERCICIO DEL PODER EJECUTIVO

Presupuesto 2013
Ministerio de Economía
Secretaría de Presupuesto y Planificación

ADMINISTRACIÓN CENTRAL

PODER EJECUTIVO

MINISTERIO DE ECONOMÍA

Provincia de Tierra del Fuego, Antártida
e Islas del Atlántico Sur
República Argentina

MINISTERIO DE ECONOMÍA
SECRETARÍA DE PRESUPUESTO Y PLANIFICACIÓN

Presupuesto 2013

Estimación de Recursos por Rubro
Poder Ejecutivo – Ministerio de Economía

Recursos	Responsable 263–Ministro de Economía
01–INGRESOS CORRIENTES	5,038,609,610.35
0101–INGRESOS TRIBUTARIOS	3,704,752,777.59
010101–Ingresos por rentas	24,032,275.00
010102–Ingresos Patrimoniales	56,744,515.14
010103–Ingresos por Producción	1,305,073,254.41
010104–Otros tributos	220,710.28
010105–Ingresos por regimenes federales	2,135,801,622.76
010106–Aportes no reintegrables	96,000,000.00
010107–Ingresos por fondos y programas nacionales	86,880,400.00
0102–INGRESOS NO TRIBUTARIOS	1,101,521,902.05
010201–Tasas	443,852,576.56
010202–Derechos	320,511,565.23
01020209–Otros Derechos	320,511,565.23
010204–Regalías	334,000,000.00
010206–Multas	3,157,760.26
0107–TRANSFERENCIAS CORRIENTES	232,334,930.71
010702–Del sector público Nacional	232,334,930.71
02–INGRESOS DE CAPITAL	100,000,000.00
0202–TRANSFERENCIAS DE CAPITAL	100,000,000.00
03–FUENTES FINANCIERAS	610,265,516.61
0303–RECUPERACION DE PRESTAMOS DE CORTO PLAZO	16,157,896.00
0305–DISMINUCION DE OTROS ACTIVOS FINANCIEROS	313,377,076.07
030501–Disminución de Disponibilidades	108,681,705.15
030506–Disminución de Otros Documentos a Cobrar	204,695,370.92
0306–ENDEUDAMIENTO PUBLICO	280,730,544.54
Total	5,748,875,126.96

C. P. Hiram Christian J. RUIZ
MINISTRO DE ECONOMÍA

ROBERTO LUIS CROCIANELLI
VICEGOBERNADOR
EN EJERCICIO DEL PODER EJECUTIVO

"Las Islas Malvinas, Georgias y Sandwich del Sur son y serán Argentinas"

Distribucion de Gastos por Objeto y Financiamiento
Poder Ejecutivo – Ministerio de Economia – En pesos

Responsable Presupuestario	Partida Principal	Financiamiento UGG		
		001001–Tesoro Provincial	001003–Recursos con Afectacion Especifica	Total
263–Ministro de Economía	1–Gastos en Personal	92,256,785	0	92,256,785
	2–Bienes de Consumo	1,425,489.79	9,628.8	1,435,118.59
	3–Servicios No Personales	28,655,734	723,000	29,378,734
	4–Bienes de Uso	2,779,558.57	29,600	2,809,158.57
	5–Transferencias	1,230,306,653.33	31,000,000	1,261,306,653.33
	7–Servicios de la Deuda	108,505,103	0	108,505,103
	9–Gastos Figurativos	490,194,886.22	0	490,194,886.22
Total		1,954,124,209.91	31,762,228.8	1,985,886,438.71

C. P. Hiram Cristian J. RUIZ
MINISTRO DE ECONOMÍA

ROBERTO LUIS CROCIANELLI
VICEGOBERNADOR
EN EJERCICIO DEL PODER EJECUTIVO

Provincia de Tierra del Fuego, Antártida
e Islas del Atlántico Sur
República Argentina

MINISTERIO DE ECONOMÍA
SECRETARÍA DE PRESUPUESTO Y PLANIFICACIÓN

Presupuesto 2013

Distribución de los cargos de Planta de Personal por convenio
Ministerio de Economía

Responsable	Convenios							
	PERSONAL CIVIL DE POLICIA	PROFESIONAL UNIVERSITARIO	S.A.T.	SALUD (HUMEDOS)	SECOS	SEGURIDAD	SIN CONVENIO ASOCIADO	Total
268-Secretaria de Hacienda	1	2	3	2	92	0	2	102
270-Secretaria de Ingresos Públicos y Coordinación Fiscal	0	26	0	5	175	1	1	208
822-Secretaría de Presupuesto y Planificación	0	2	0	0	14	0	0	16
282-Tesorero General de la Provincia	0	4	0	1	15	0	0	20
283-Contaduría General de la Provincia	0	12	0	1	42	0	1	56
263-Ministro de Economía	0	50	0	1	101	3	0	155
Total	1	96	3	10	439	4	4	557

C. P. Hiram Christian J. RUIZ
MINISTRO DE ECONOMÍA

ROBERTO LUIS CROCIANELLI
VICEGOBERNADOR
EN EJERCICIO DEL PODER EJECUTIVO

Presupuesto 2013
Ministerio de Economía
Secretaría de Presupuesto y Planificación

ADMINISTRACIÓN CENTRAL

PODER EJECUTIVO

MINISTERIO DE SALUD

Provincia de Tierra del Fuego, Antártida
e Islas del Atlántico Sur
República Argentina

MINISTERIO DE ECONOMÍA
SECRETARÍA DE PRESUPUESTO Y PLANIFICACIÓN

Presupuesto 2013

Estimación de Recursos por Rubro
Poder Ejecutivo – Ministerio de Salud

Recursos	Responsable 286–Ministro de Salud
01–INGRESOS CORRIENTES	39,669,292.84
0104–VENTA DE BIENES Y SERVICIOS DE ADMINISTRACIONES PUBLICAS	30,269,946.00
010402–Venta de Servicios	30,269,946.00
0107–TRANSFERENCIAS CORRIENTES	9,399,346.84
010702–Del sector público Nacional	9,399,346.84
01070201–De la Administración Central Nacional	9,399,346.84
Total	39,669,292.84

C. P. Hiram Christian J. RUIZ
MINISTRO DE ECONOMÍA

ROBERTO LUIS CROCIANELLI
VICEGOBERNADOR
EN EJERCICIO DEL PODER EJECUTIVO

Provincia de Tierra del Fuego, Antártida
e Islas del Atlántico Sur
República Argentina

MINISTERIO DE ECONOMÍA
SECRETARÍA DE PRESUPUESTO Y PLANIFICACIÓN

Presupuesto 2013

Distribucion de Gastos por Objeto y Financiamiento
Poder Ejecutivo – Ministerio de Salud – En pesos

Responsable Presupuestario	Partida Principal	Financiamiento UGG		
		001001–Tesoro Provincial	001003–Recursos con Afectacion Especifica	Total
286–Ministro de Salud	1–Gastos en Personal	455,269,445	0	455,269,445
	2–Bienes de Consumo	27,272,906.68	27,166,873.48	54,439,780.16
	3–Servicios No Personales	10,440,300	4,951,405.29	15,391,705.29
	4–Bienes de Uso	2,330,575.35	25,074,014.07	27,404,589.42
	5–Transferencias	31,469,008	2,277,000	33,746,008
Total		526,782,235.03	59,469,292.84	586,251,527.87

C.P. Hiram Christian J. RUIZ
MINISTRO DE ECONOMÍA

ROBERTO LUIS CROCIANELLI
VICEGOBERNADOR
EN EJERCICIO DEL PODER EJECUTIVO

Provincia de Tierra del Fuego, Antártida
e Islas del Atlántico Sur
República Argentina

MINISTERIO DE ECONOMÍA
SECRETARÍA DE PRESUPUESTO Y PLANIFICACIÓN

Presupuesto 2013

Distribución de los cargos de Planta de Personal por convenio
Ministerio de Salud

Responsable	Convenios						
	PROFESIONAL UNIVERSITARIO	S.A.T.	SALUD (HUMEDOS)	SECOS	SEGURIDAD	SIN CONVENIO ASOCIADO	Total
320-Subsecretario de Politicas de Salud	0	0	13	0	0	1	14
321-Secretaría de Salud Comunitaria	1	5	1,847	17	2	14	1,886
286-Ministro de Salud	0	0	33	13	0	0	46

C.P. Hiram Christian J. RUIZ
MINISTRO DE ECONOMÍA

ROBERTO LUIS CHOCIANELLI
VICEGOBERNADOR
EN EJERCICIO DEL PODER EJECUTIVO

Presupuesto 2013
Ministerio de Economía
Secretaría de Presupuesto y Planificación

ADMINISTRACIÓN CENTRAL

PODER EJECUTIVO

MINISTERIO DE EDUCACIÓN

Provincia de Tierra del Fuego, Antártida
e Islas del Atlántico Sur
República Argentina

MINISTERIO DE ECONOMÍA
SECRETARÍA DE PRESUPUESTO Y PLANIFICACIÓN

Presupuesto 2013

Estimación de Recursos por Rubro
Poder Ejecutivo – Ministerio de Educación

Recursos	Responsable 285–Ministro de Educación
01–INGRESOS CORRIENTES	3,182,118.74
0107–TRANSFERENCIAS CORRIENTES	3,182,118.74
010702–Del sector público Nacional	3,182,118.74
01070201–De la Administración Central Nacional	3,182,118.74
02–INGRESOS DE CAPITAL	60,403,995.46
0202–TRANSFERENCIAS DE CAPITAL	60,403,995.46
020202–Del Sector Público Nacional	60,403,995.46
02020201–De la Administración Central Nacional	60,403,995.46
0202020114–De la Adm.Cent.–M.Educacion Pacto F.Edu.	60,403,995.46
Total	63,586,114.20

C. P. Hiram Christian J. RUIZ
MINISTRO DE ECONOMÍA

ROBERTO LUIS CROCIANELLI
VICEGOBERNADOR
EN EJERCICIO DEL PODER EJECUTIVO

Provincia de Tierra del Fuego, Antártida
e Islas del Atlántico Sur
República Argentina

MINISTERIO DE ECONOMÍA
SECRETARÍA DE PRESUPUESTO Y PLANIFICACIÓN

Presupuesto 2013

Distribucion de Gastos por Objeto y Financiamiento
Poder Ejecutivo – Ministerio de Educacion – En pesos

Responsable Presupuestario	Partida Principal	Financiamiento UGG		
		001001–Tesoro Provincial	001003–Recursos con Afectacion Especifica	Total
285–Ministro de Educación	1–Gastos en Personal	1,222,335,730.98	0	1,222,335,730.98
	2–Bienes de Consumo	7,836,264.72	234,629.62	8,070,894.34
	3–Servicios No Personales	46,945,494.74	11,732,950	58,678,444.74
	4–Bienes de Uso	13,695,073.7	137,963.8	13,833,037.5
	5–Transferencias	101,959,191.68	31,572,701.91	133,531,893.59
	6–Activos Financieros	1,776,750	0	1,776,750
	42–Construcciones	0	60,265,998.73	60,265,998.73
Total		1,394,548,505.82	103,944,244.06	1,498,492,749.88

C. P. Hiram Christian J. RUIZ
MINISTRO DE ECONOMÍA

ROBERTO LUIS CROCIANELLI
VICEGOBERNADOR
EN EJERCICIO DEL PODER EJECUTIVO

Provincia de Tierra del Fuego, Antártida
e Islas del Atlántico Sur
República Argentina

MINISTERIO DE ECONOMÍA
SECRETARÍA DE PRESUPUESTO Y PLANIFICACIÓN

Presupuesto 2013

Distribución de los cargos de Planta de Personal por convenio – sin Docentes
Ministerio de Educación, Cultura, Ciencia y Tecnología

	Convenios							
Responsable	**PERSONAL CIVIL DE POLICIA**	**PROFESIONAL UNIVERSITARIO**	**S.A.T.**	**SALUD (HUMEDOS)**	**SECOS**	**SEGURIDAD**	**SIN CONVENIO ASOCIADO**	**Total**
314–Secretaría de Educación	0	6	2	6	1,262	3	9	1,288
315–Subsecretaria de Educacion Inicial y Primaria, Esp y Adultos	0	0	1	2	690	0	5	698
316–Subsecretario de Educacion Secundaria	0	0	1	2	366	2	2	373
317–Director Pcial. de Educacion Superior e Investigación	0	6	0	2	204	1	2	215
548–Subsecretaria de Gestion educativa	0	0	0	0	2	0	0	2
285–Ministro de Educación	1	5	0	1	427	1	0	435

C. P. Hiram Christian J. RUIZ
MINISTRO DE ECONOMÍA

ROBERTO LUIS CROCIANELLI
VICEGOBERNADOR
EN EJERCICIO DEL PODER EJECUTIVO

Presupuesto 2013
Ministerio de Economía
Secretaría de Presupuesto y Planificación

ADMINISTRACIÓN CENTRAL

PODER EJECUTIVO

MINISTERIO DE DESARROLLO SOCIAL

Provincia de Tierra del Fuego, Antártida
e Islas del Atlántico Sur
República Argentina

MINISTERIO DE ECONOMÍA
SECRETARÍA DE PRESUPUESTO Y PLANIFICACIÓN

Presupuesto 2013

Estimación de Recursos por Rubro
Poder Ejecutivo – Ministerio de Desarrollo Social

Recursos	Responsable 287–Ministro de Desarrollo Social
01–INGRESOS CORRIENTES	1,020,911.42
0107–TRANSFERENCIAS CORRIENTES	1,020,911.42
010702–Del sector público Nacional	1,020,911.42
01070201–De la Administración Central Nacional	1,020,911.42
0107020101–De la Administración Central	1,020,911.42
Total	1,020,911.42

C. P. Hiram Christian J. RUIZ
MINISTRO DE ECONOMÍA

ROBERTO LUIS CROCIANELLI
VICEGOBERNADOR
EN EJERCICIO DEL PODER EJECUTIVO

Provincia de Tierra del Fuego, Antártida
e Islas del Atlántico Sur
República Argentina

MINISTERIO DE ECONOMÍA
SECRETARÍA DE PRESUPUESTO Y PLANIFICACIÓN

Presupuesto 2013

Distribucion de Gastos por Objeto y Financiamiento
Poder Ejecutivo – Ministerio de Desarrollo Social – En pesos

Responsable Presupuestario	Partida Principal	Financiamiento UGG		
		001001–Tesoro Provincial	001003–Recursos con Afectacion Especifica	Total
287–Ministro de Desarrollo Social	1–Gastos en Personal	118,772,775	0	118,772,775
	2–Bienes de Consumo	6,259,982.14	15,282.22	6,275,264.36
	3–Servicios No Personales	11,387,315	0	11,387,315
	4–Bienes de Uso	2,960,633.75	0	2,960,633.75
	5–Transferencias	111,900,000	1,300,000	113,200,000
Total		251,280,705.89	1,315,282.22	252,595,988.11

C. P. Hiram Christian J. RUIZ
MINISTRO DE ECONOMÍA

ROBERTO LUIS CROCIANELLI
VICEGOBERNADOR
EN EJERCICIO DEL PODER EJECUTIVO

Provincia de Tierra del Fuego, Antártida
e Islas del Atlántico Sur
República Argentina

MINISTERIO DE ECONOMÍA
SECRETARÍA DE PRESUPUESTO Y PLANIFICACIÓN

Presupuesto 2013

Distribución de los cargos de Planta de Personal por convenio
Ministerio de Desarrollo Social

	Convenios							
Responsable	**PERSONAL CIVIL DE POLICIA**	**PROFESIONAL UNIVERSITARIO**	**S.A.T.**	**SALUD (HUMEDOS)**	**SECOS**	**SEGURIDAD**	**SIN CONVENIO ASOCIADO**	**Total**
523-Ministerio de Desarrollo Social	6	57	8	23	920	3	12	1,029
287-Ministro de Desarrollo Social	6	57	8	23	920	3	12	1,029
324-Subsecretaría de Familia	5	8	3	8	362	2	0	388
326-Subsecretaria de Economia Social	0	0	0	0	1	0	0	1
287-Ministro de Desarrollo Social	1	49	5	15	557	1	12	640

C.P. Hiram Christian J. RUIZ
MINISTRO DE ECONOMÍA

ROBERTO LUIS CROCIANELLI
VICEGOBERNADOR
EN EJERCICIO DEL PODER EJECUTIVO

Presupuesto 2013
Ministerio de Economía
Secretaría de Presupuesto y Planificación

ADMINISTRACIÓN CENTRAL

PODER EJECUTIVO

MINISTERIO DE TRABAJO

Provincia de Tierra del Fuego, Antártida
e Islas del Atlántico Sur
República Argentina

MINISTERIO DE ECONOMÍA
SECRETARÍA DE PRESUPUESTO Y PLANIFICACIÓN

Presupuesto 2013

Estimación de Recursos por Rubro
Poder Ejecutivo – Ministerio de Trabajo

Recursos	Responsable 291–Ministerio de Trabajo
01–INGRESOS CORRIENTES	2,674,002.00
0102–INGRESOS NO TRIBUTARIOS	2,500,002.00
010206–Multas	2,500,002.00
0107–TRANSFERENCIAS CORRIENTES	174,000.00
010702–Del sector público Nacional	174,000.00
01070201–De la Administración Central Nacional	174,000.00
0107020101–De la Administración Central	174,000.00
Total	2,674,002.00

C. P. Hiram Christian J. RUIZ
MINISTRO DE ECONOMÍA

ROBERTO LUIS CROCIANELLI
VICEGOBERNADOR
EN EJERCICIO DEL PODER EJECUTIVO

Provincia de Tierra del Fuego, Antártida
e Islas del Atlántico Sur
República Argentina

MINISTERIO DE ECONOMÍA
SECRETARÍA DE PRESUPUESTO Y PLANIFICACIÓN

Presupuesto 2013

Distribucion de Gastos por Objeto y Financiamiento
Poder Ejecutivo – Ministerio de Trabajo – En pesos

Responsable Presupuestario	Partida Principal	Financiamiento UGG		
		001001–Tesoro Provincial	001003–Recursos con Afectacion Especifica	Total
291–Ministerio de Trabajo	1–Gastos en Personal	11,204,537	0	11,204,537
	2–Bienes de Consumo	813,510.28	756,979.1	1,570,489.38
	3–Servicios No Personales	1,341,800	1,433,310.43	2,775,110.43
	4–Bienes de Uso	152,675.94	483,710.55	636,386.49
	5–Transferencias	9,365,000	0	9,365,000
Total		22,877,523.22	2,674,000.08	25,551,523.3

C. P. Hiram Christian J. RUIZ
MINISTRO DE ECONOMÍA

ROBERTO LUIS CROCIANELLI
VICEGOBERNADOR
EN EJERCICIO DEL PODER EJECUTIVO

Provincia de Tierra del Fuego, Antártida
e Islas del Atlántico Sur
República Argentina

MINISTERIO DE ECONOMÍA
SECRETARÍA DE PRESUPUESTO Y PLANIFICACIÓN

Distribución de los cargos de Planta de Personal por convenio
Ministerio de Trabajo

Responsable	Convenios			
	PROFESIONAL UNIVERSITARIO	SECOS	SIN CONVENIO ASOCIADO	Total
291-Ministerio de Trabajo	7	42	2	51
291-Ministerio de Trabajo	7	42	2	51

C. P. Hugo Christian J. RUIZ
MINISTRO DE ECONOMÍA

ROBERTO LUIS CROCIANELLI
VICEGOBERNADOR
EN EJERCICIO DEL PODER EJECUTIVO

ADMINISTRACIÓN CENTRAL

PODER EJECUTIVO

MINISTERIO DE INDUSTRIA E INNOVACIÓN PRODUCTIVA

Provincia de Tierra del Fuego, Antártida
e Islas del Atlántico Sur
República Argentina

MINISTERIO DE ECONOMÍA
SECRETARÍA DE PRESUPUESTO Y PLANIFICACIÓN

Presupuesto 2013

Estimación de Recursos por Rubro
Poder Ejecutivo – Ministro de Industria e Innovación Productiva

Recursos	Responsable 271–Ministerio de Industria e Innovación Productiva
03–FUENTES FINANCIERAS	42,294,462.00
0305–DISMINUCION DE OTROS ACTIVOS FINANCIEROS	42,294,462.00
030501–Disminución de Disponibilidades	42,294,462.00
03050101–De Caja y Bancos	42,294,462.00
Total	42,294,462.00

C. P. Hiram Christian J. RUIZ
MINISTRO DE ECONOMÍA

ROBERTO LUIS CROCIANELLI
VICEGOBERNADOR
EN EJERCICIO DEL PODER EJECUTIVO

Provincia de Tierra del Fuego, Antártida
e Islas del Atlántico Sur
República Argentina

MINISTERIO DE ECONOMÍA
SECRETARÍA DE PRESUPUESTO Y PLANIFICACIÓN

Presupuesto 2013

Distribucion de Gastos por Objeto y Financiamiento
Poder Ejecutivo – Ministerio de Industria e Innovacion Productiva – En pesos

Responsable Presupuestario	Partida Principal	Financiamiento UGG		
		001001–Tesoro Provincial	001003–Recursos con Afectacion Especifica	Total
271–Ministerio de Industria e Innovación Productiva	1–Gastos en Personal	27,218,751	0	27,218,751
	2–Bienes de Consumo	276,585.52	360,768.23	637,353.75
	3–Servicios No Personales	3,381,100	824,600	4,205,700
	4–Bienes de Uso	296,901.56	106,795	403,696.56
	6–Activos Financieros	0	42,294,462	42,294,462
Total		31,173,338.08	43,586,625.23	74,759,963.31

C.P. Hiram Christian J. RUIZ
MINISTRO DE ECONOMÍA

ROBERTO LUIS CROCIANELLI
VICEGOBERNADOR
EN EJERCICIO DEL PODER EJECUTIVO

Provincia de Tierra del Fuego, Antártida
e Islas del Atlántico Sur
República Argentina

MINISTERIO DE ECONOMÍA
SECRETARÍA DE PRESUPUESTO Y PLANIFICACIÓN

Presupuesto 2013

Distribución de los cargos de Planta de Personal por convenio
Ministerio de Industria e Innovacion Productiva

	Convenios					
Responsable	PROFESIONAL UNIVERSITARIO	SALUD (HUMEDOS)	SECOS	SEGURIDAD	SIN CONVENIO ASOCIADO	Total
827-Ministro de Industria e Innovación Productiva	20	6	85	3	0	114
397-Secretaria de Desarrollo Local y Pyme	3	1	12	0	0	16
410-Dirección de Programas Productivos	4	2	28	0	0	34
876-Secretaria de Industria	13	3	45	3	0	64
271-Ministerio de Industria e Innovación Productiva	6	0	31	0	1	38
Total	26	6	116	3	1	152

C. P. Hiram Christian J. RUIZ
MINISTRO DE ECONOMÍA

ROBERTO LUIS CROCIANELLI
VICEGOBERNADOR
EN EJERCICIO DEL PODER EJECUTIVO

Presupuesto 2013
Ministerio de Economía
Secretaría de Presupuesto y Planificación

ADMINISTRACIÓN CENTRAL

PODER EJECUTIVO

MINISTERIO DE INFRAESTRUCTURA, OBRAS Y SERVICIOS PÚBLICOS

Provincia de Tierra del Fuego, Antártida
e Islas del Atlántico Sur
República Argentina

MINISTERIO DE ECONOMÍA
SECRETARÍA DE PRESUPUESTO Y PLANIFICACIÓN

Presupuesto 2013

Estimación de Recursos por Rubro
Poder Ejecutivo – Ministerio de Infraestructura, Obras y Servicios Públicos

Recursos	Responsable 284–Ministro de Infraestructura, Obras y Servicios Publicos
02–INGRESOS DE CAPITAL	96,837,778.00
0202–TRANSFERENCIAS DE CAPITAL	96,837,778.00
020202–Del Sector Público Nacional	96,837,778.00
02020201–De la Administración Central Nacional	96,837,778.00
Total	96,837,778.00

C. P. Hiram Christian J. RUIZ
MINISTRO DE ECONOMÍA

ROBERTO LUIS CROCIANELLI
VICEGOBERNADOR
EN EJERCICIO DEL PODER EJECUTIVO

Provincia de Tierra del Fuego, Antártida
e Islas del Atlántico Sur
República Argentina

MINISTERIO DE ECONOMÍA
SECRETARÍA DE PRESUPUESTO Y PLANIFICACIÓN

Presupuesto 2013

Distribucion de Gastos por Objeto y Financiamiento
Poder Ejecutivo – Ministerio de Infraestructura, Obras y Servicios Publicos – En pesos

Responsable Presupuestario	Partida Principal	Financiamiento UGG			
		001001–Tesoro Provincial	001003–Recursos con Afectacion Especifica	001004–Transferencias Internas	Total
284–Ministro de Infraestructura, Obras y Servicios Publicos	1–Gastos en Personal	60,100,716	0	0	60,100,716
	2–Bienes de Consumo	1,833,740.26	0	0	1,833,740.26
	3–Servicios No Personales	4,610,350	0	0	4,610,350
	4–Bienes de Uso	10,244,765.34	600,000	0	10,844,765.34
	5–Transferencias	150,000	0	0	150,000
	6–Activos Financieros	0	204,695,370.92	0	204,695,370.92
	42–Construcciones	46,913,683.23	173,439,601.15	96,837,778	317,191,062.38
Total		123,853,254.83	378,734,972.07	96,837,778	599,426,004.9

Cr. Turan Christian J. RUIZ
MINISTRO DE ECONOMÍA

ROBERTO LUIS CROCIANELLI
VICEGOBERNADOR
EN EJERCICIO DEL PODER EJECUTIVO

Provincia de Tierra del Fuego, Antártida
e Islas del Atlántico Sur
República Argentina

MINISTERIO DE ECONOMÍA
SECRETARÍA DE PRESUPUESTO Y PLANIFICACIÓN

Presupuesto 2013

Distribución de los cargos de Planta de Personal por convenio
Ministerio de Infraestructura, Obras y Servicios Publicos

	Convenios					
Responsable	**PROFESIONAL UNIVERSITARIO**	**SALUD (HUMEDOS)**	**SECOS**	**SEGURIDAD**	**SIN CONVENIO ASOCIADO**	**Total**
284-Ministro de Infraestructura, Obras y Servicios Publicos	27	5	314	3	4	353
309-Secretario de Coordinacion y Control de Gestion	27	5	314	3	4	353
345-Dir. Gral. de Administracion Financiera O.P.	27	5	314	3	4	353
Total	27	5	314	3	4	353

C. P. Hiram Christian J. RUIZ
MINISTRO DE ECONOMÍA

ROBERTO LUIS CROCIANELLI
VICEGOBERNADOR
EN EJERCICIO DEL PODER EJECUTIVO

Presupuesto 2013
Ministerio de Economía
Secretaría de Presupuesto y Planificación

ADMINISTRACIÓN CENTRAL

PODER EJECUTIVO

SECRETARÍA DE DERECHOS HUMANOS

Provincia de Tierra del Fuego, Antártida
e Islas del Atlántico Sur
República Argentina

MINISTERIO DE ECONOMÍA
SECRETARÍA DE PRESUPUESTO Y PLANIFICACIÓN

Presupuesto 2013

Distribucion de Gastos por Objeto y Financiamiento
Poder Ejecutivo – Secretaria de Derechos Humanos – En pesos

Responsable Presupuestario	Partida Principal	Financiamiento UGG	
		001001–Tesoro Provincial	Total
292–Secretaría de Derechos Humanos	1–Gastos en Personal	4,551,829	4,551,829
	2–Bienes de Consumo	343,773.31	343,773.31
	3–Servicios No Personales	960,500	960,500
	4–Bienes de Uso	89,971.17	89,971.17
Total		5,946,073.48	5,946,073.48

C. P. Hiram Christian J. RUIZ
MINISTRO DE ECONOMÍA

ROBERTO LUIS CROCIANELLI
VICEGOBERNADOR
EN EJERCICIO DEL PODER EJECUTIVO

Provincia de Tierra del Fuego, Antártida
e Islas del Atlántico Sur
República Argentina

MINISTERIO DE ECONOMÍA
SECRETARÍA DE PRESUPUESTO Y PLANIFICACIÓN

Presupuesto 2013

Distribución de los cargos de Planta de Personal por convenio
Secretaría de Derechos Humanos

	Convenios			
Responsable	PROFESIONAL UNIVERSITARIO	SECOS	SIN CONVENIO ASOCIADO	Total
292-Secretaría de Derechos Humanos	3	18	1	22
292-Secretaría de Derechos Humanos	3	18	1	22

C. P. Hiram Christian J. RUIZ
MINISTRO DE ECONOMÍA

ROBERTO LUIS CROCIANELLI
VICEGOBERNADOR
EN EJERCICIO DEL PODER EJECUTIVO

Presupuesto 2013
Ministerio de Economía
Secretaría de Presupuesto y Planificación

ADMINISTRACIÓN CENTRAL

PODER EJECUTIVO

SECRETARÍA DE ENERGÍA E HIDROCARBUROS

Provincia de Tierra del Fuego, Antártida
e Islas del Atlántico Sur
República Argentina

MINISTERIO DE ECONOMÍA
SECRETARÍA DE PRESUPUESTO Y PLANIFICACIÓN

Presupuesto 2013

Estimación de Recursos por Rubro
Poder Ejecutivo – Secretaría de Energía e Hidrocarburos

Recursos	Responsable 293–Secretaria de Energía e Hidrocarburos
01–INGRESOS CORRIENTES	16,500,000.00
0102–INGRESOS NO TRIBUTARIOS	16,500,000.00
010202–Derechos	16,500,000.00
01020205–Canon Ley 26197 Hidrocarburos	16,500,000.00
Total	16,500,000.00

C.P. Hiram Christian J. RUIZ
MINISTRO DE ECONOMÍA

ROBERTO LUIS CROCIANELLI
VICEGOBERNADOR
EN EJERCICIO DEL PODER EJECUTIVO

Provincia de Tierra del Fuego, Antártida
e Islas del Atlántico Sur
República Argentina

MINISTERIO DE ECONOMÍA
SECRETARÍA DE PRESUPUESTO Y PLANIFICACIÓN

Presupuesto 2013

Distribucion de Gastos por Objeto y Financiamiento
Poder Ejecutivo – Secretaria de Energia e Hidrocarburos – En pesos

Responsable Presupuestario	Partida Principal	Financiamiento UGG		
		001001–Tesoro Provincial	001003–Recursos con Afectacion Especifica	Total
293–Secretaria de Energía e Hidrocarburos	1–Gastos en Personal	15,526,369	0	15,526,369
	2–Bienes de Consumo	0	247,955.31	247,955.31
	3–Servicios No Personales	220,000	1,200,087.44	1,420,087.44
	4–Bienes de Uso	462,000	201,957.25	663,957.25
Total		16,208,369	1,650,000	17,858,369

C. P. Hiram Christian J. RUIZ
MINISTRO DE ECONOMÍA

ROBERTO LUIS CROCIANELLI
VICEGOBERNADOR
EN EJERCICIO DEL PODER EJECUTIVO

Provincia de Tierra del Fuego, Antártida
e Islas del Atlántico Sur
República Argentina

MINISTERIO DE ECONOMÍA
SECRETARÍA DE PRESUPUESTO Y PLANIFICACIÓN

Presupuesto 2013

Distribución de los cargos de Planta de Personal por convenio
Secretaría de Energía e Hidrocarburos

	Convenios			
Responsable	**PROFESIONAL UNIVERSITARIO**	**SALUD (HUMEDOS)**	**SECOS**	**Total**
293-Secretaria de Energía e Hidrocarburos	5	1	51	57
293-Secretaria de Energía e Hidrocarburos	5	1	51	57

C. P. Hiram Christian J. RUIZ
MINISTRO DE ECONOMÍA

ROBERTO LUIS CROCIANELLI
VICEGOBERNADOR
EN EJERCICIO DEL PODER EJECUTIVO

Presupuesto 2013
Ministerio de Economía
Secretaría de Presupuesto y Planificación

ADMINISTRACIÓN CENTRAL

PODER EJECUTIVO

SECRETARÍA DE DESARROLLO SUSTENTABLE Y AMBIENTE

Provincia de Tierra del Fuego, Antártida
e Islas del Atlántico Sur
República Argentina

MINISTERIO DE ECONOMÍA
SECRETARÍA DE PRESUPUESTO Y PLANIFICACIÓN

Presupuesto 2013

Estimación de Recursos por Rubro
Poder Ejecutivo – Secretaría de Desarrollo Sustentable y Ambiente

Recursos	Responsable 832–Secretario de Desarrollo Sustentable y Ambiente
01–INGRESOS CORRIENTES	92,722,532.42
0102–INGRESOS NO TRIBUTARIOS	77,896,459.42
010201–Tasas	71,926,459.42
010209–Otros Ingresos No Tributarios	5,970,000.00
0107–TRANSFERENCIAS CORRIENTES	14,826,073.00
010702–Del sector público Nacional	13,174,894.00
01070201–De la Administración Central Nacional	13,174,894.00
0107020101–De la Administración Central	13,174,894.00
010706–De entidades externas	1,651,179.00
Total	92,722,532.42

C.P. Hugo Christian J. RUIZ
MINISTRO DE ECONOMÍA

ROBERTO LUIS CROCIANELLI
VICEGOBERNADOR
EN EJERCICIO DEL PODER EJECUTIVO

Provincia de Tierra del Fuego, Antártida
e Islas del Atlántico Sur
República Argentina

MINISTERIO DE ECONOMÍA
SECRETARÍA DE PRESUPUESTO Y PLANIFICACIÓN

Distribucion de Gastos por Objeto y Financiamiento
Poder Ejecutivo – Secretaria de Desarrollo Sustentable y Ambiente – En pesos

Responsable Presupuestario	Partida Principal	Financiamiento UGG		
		001001–Tesoro Provincial	001003–Recursos con Afectacion Especifica	Total
294–Secretaría de Desarrollo Sustentable y Ambiente	1–Gastos en Personal	27,247,386.99	0	27,247,386.99
	2–Bienes de Consumo	104,200	1,847,474.08	1,951,674.08
	3–Servicios No Personales	2,015,000	7,657,424.72	9,672,424.72
	4–Bienes de Uso	0	2,342,995.2	2,342,995.2
	5–Transferencias	0	5,987,000	5,987,000
	6–Activos Financieros	0	250,000	250,000
Total		29,366,586.99	18,084,894	47,451,480.99

C. P. Hiram Christian J. RUIZ
MINISTRO DE ECONOMÍA

ROBERTO LUIS CROCIANELLI
VICEGOBERNADOR
EN EJERCICIO DEL PODER EJECUTIVO

Provincia de Tierra del Fuego, Antártida
e Islas del Atlántico Sur
República Argentina

MINISTERIO DE ECONOMÍA
SECRETARÍA DE PRESUPUESTO Y PLANIFICACIÓN

Presupuesto 2013

Distribución de los cargos de Planta de Personal por convenio
Secretaría de Desarrollo Sustentable

	Convenios					
Responsable	**PROFESIONAL UNIVERSITARIO**	**S.A.T.**	**SALUD (HUMEDOS)**	**SECOS**	**SIN CONVENIO ASOCIADO**	**Total**
294-Secretaría de Desarrollo Sustentable y Ambiente	24	1	3	117	10	155
832-Secretario de Desarrollo Sustentable y Ambiente	18	1	3	107	2	131
294-Secretaría de Desarrollo Sustentable y Ambiente	6	0	0	10	8	24

C. P. Hiram Christian J. RUIZ
MINISTRO DE ECONOMÍA

ROBERTO LUIS CROCIANELLI
VICEGOBERNADOR
EN EJERCICIO DEL PODER EJECUTIVO

"Las Islas Malvinas, Georgias y Sandwich del Sur, son y serán argentinas"

ADMINISTRACIÓN CENTRAL

PODER EJECUTIVO

SECRETARÍA DE REPRESENTACIÓN OFICIAL DEL GOBIERNO DE LA PROVINCIA EN LA C.A.B.A.

Provincia de Tierra del Fuego, Antártida
e Islas del Atlántico Sur
República Argentina

MINISTERIO DE ECONOMÍA
SECRETARÍA DE PRESUPUESTO Y PLANIFICACIÓN

Presupuesto 2013

Distribucion de Gastos por Objeto y Financiamiento

Poder Ejecutivo – Secretaria de Rep Oficial del Gobierno de TDF en Cap. Fed. – En pesos

Responsable Presupuestario	Partida Principal	Financiamiento UGG	
		001001–Tesoro Provincial	Total
290–Secretaría de Rep Oficial del Gobierno de TDF en Cap. Fed.	1–Gastos en Personal	12,340,798	12,340,798
	2–Bienes de Consumo	161,201.31	161,201.31
	3–Servicios No Personales	1,351,641	1,351,641
	4–Bienes de Uso	134,917.23	134,917.23
Total		13,988,557.54	13,988,557.54

C.P. Hiram Christian J. RUIZ
MINISTRO DE ECONOMÍA

ROBERTO LUIS CROCIANELLI
VICEGOBERNADOR
EN EJERCICIO DEL PODER EJECUTIVO

Provincia de Tierra del Fuego, Antártida
e Islas del Atlántico Sur
República Argentina

MINISTERIO DE ECONOMÍA
SECRETARÍA DE PRESUPUESTO Y PLANIFICACIÓN

Presupuesto 2013

Distribución de los cargos de Planta de Personal por convenio
Secretaría de Representación Oficial del Gobierno de Tierra del Fuego en la C.A.B.A.

	Convenios			
Responsable	PROFESIONAL UNIVERSITARIO	SALUD (HUMEDOS)	SECOS	Total
290-Secretaría de Rep Oficial del Gobierno de TDF en Cap. Fed.	8	1	48	57
290-Secretaría de Rep Oficial del Gobierno de TDF en Cap. Fed.	8	1	48	57

C.P. Hugo Christian J. RUIZ
MINISTRO DE ECONOMÍA

ROBERTO LUIS GROSSANELLI
VICEGOBERNADOR
EN EJERCICIO DEL PODER EJECUTIVO

Provincia de Tierra del Fuego
Antártida e Islas del Atlántico Sur

Ministerio de Economía

Presupuesto 2013

Ministerio de Economía

Secretaría de Presupuesto y Planificación

ORGANISMOS DESCENTRALIZADOS

Provincia de Tierra del Fuego, Antártida
e Islas del Atlántico Sur
República Argentina

MINISTERIO DE ECONOMÍA
SECRETARÍA DE PRESUPUESTO Y PLANIFICACIÓN

Esquema Ahorro Inversión Financiamiento de Organismos Descentralizados- Proyecto de Presupuesto 2013

	In.Fue.Tur.	Puertos	I.P.V.	Vialidad	D.P.E.	D.P.O.y S.S.	I.P.R.A.
I - Ingresos Corrientes	**6.109.597**	**71.440.526**	**93.500.000**	**28.824.000**	**138.627.457**	**74.168.253**	**123.677.000**
Recursos Tributarios	0	0	92.500.000	25.000.000	34.227.627	0	0
Recursos No Tributarios	4.251.493	0	0	24.000	1.200.000	0	108.902.400
Venta de Bienes y servicios	1.758.103	0	1.000.000	0	0	0	0
Rentas de la Propiedad	0	0	0	0	0	0	0
Ingresos de Operación	0	71.440.526	0	0	103.199.830	74.168.253	14.774.600
Transferencias Corrientes	100.000	0	0	3.800.000	0	0	0
II - Gastos Corrientes	**23.840.520**	**69.095.166**	**80.238.819**	**35.554.688**	**110.370.758**	**74.168.253**	**115.115.400**
Gastos de consumo	23.840.520	67.777.166	80.238.819	35.430.044	100.249.365	74.168.253	107.115.400
Personal	18.384.253	57.640.348	72.000.000	31.200.000	48.612.727	57.089.770	27.449.940
Bienes y Servicios	5.456.267	10.136.818	8.238.819	4.230.044	51.536.638	17.078.483	40.151.000
Otros	0	0	0	0	100.000	0	39.514.460
Rentas de la Propiedad	0	1.318.000	0	0	3.521.393	0	0
Transferencias Corrientes	0	0	0	124.644	6.600.000	0	8.000.000
III - Resultado Económico (I – II) Ahorro/Desahorro	**-17.730.924**	**2.345.360**	**13.261.181**	**-6.730.688**	**28.256.699**	**0**	**8.561.600**
IV -Recursos de Capital	**0**	**0**	**778.850.419**	**188.065.269**	**0**	**0**	**0**
Recursos propios de Capital	0	0	3.000.000	0	0	0	0
Transferencias de Capital	0	0	775.850.419	188.065.269	0	0	0
V - Gastos de Capital	**653.330**	**10.945.360**	**841.911.600**	**202.015.269**	**28.320.420**	**46.865.285**	**561.600**
Inversión real directa	653.330	10.945.360	841.911.600	202.015.269	28.320.420	46.865.285	561.600
Transferencias de capital	0	0	0	0	0	0	0
VI - Ingresos totales (I + IV)	**6.109.597**	**71.440.526**	**872.350.419**	**216.889.269**	**138.627.457**	**74.168.253**	**123.677.000**
VII – Gastos totales (II + V)	**24.493.850**	**80.040.526**	**922.150.419**	**237.569.957**	**138.691.178**	**121.033.538**	**115.677.000**
VIII - Gasto primario (VII - Rentas de la propiedad)	**24.493.850**	**80.040.526**	**922.150.419**	**237.569.957**	**138.691.178**	**121.033.538**	**115.677.000**
IX - Resultado financiero previo a figurativas (VI - VII)	**-18.384.253**	**-8.600.000**	**-49.800.000**	**-20.680.688**	**-63.721**	**-46.865.285**	**8.000.000**
X - Contribuciones figurativas	18.384.253	0	0	20.680.688	0	0	0
XI - Gastos figurativos	0	0	0	0	0	0	0
XII - Resultado financiero (IX+X-XI)	**0**	**-8.600.000**	**-49.800.000**	**0**	**-63.721**	**-46.865.285**	**8.000.000**
XIII - Fuentes Financieras	**0**	**8.600.000**	**94.600.000**	**0**	**11.164.144**	**46.865.285**	**0**
Disminución de la inversión financiera	0	8.600.000	50.000.000	0	11.164.144	8.367.130	0
Recupero de préstamos	0	0	44.600.000	0	0	0	0
Endeudamiento Público	0	0	0	0	0	0	0
Obtención de Préstamos	0	0	0	0	0	38.498.155	0
XIV - Aplicaciones Financieras	**0**	**0**	**44.800.000**	**0**	**11.100.423**	**0**	**8.000.000**
Inversión financiera	0	0	44.800.000	0	0	0	0
Amortización de la deuda	0	0	0	0	11.100.423	0	8.000.000

C. P. Hiram Christian J. RUIZ
MINISTRO DE ECONOMÍA

ROBERTO LUIS CROCIANELLI
VICEGOBERNADOR
EN EJERCICIO DEL PODER EJECUTIVO

Provincia de Tierra del Fuego, Antártida
e Islas del Atlántico Sur
República Argentina

MINISTERIO DE ECONOMÍA
SECRETARÍA DE PRESUPUESTO Y PLANIFICACIÓN

Distribución del Gasto por Principal - Ranking Descendente
Administración Descentralizada - en Pesos

Presupuesto 2013

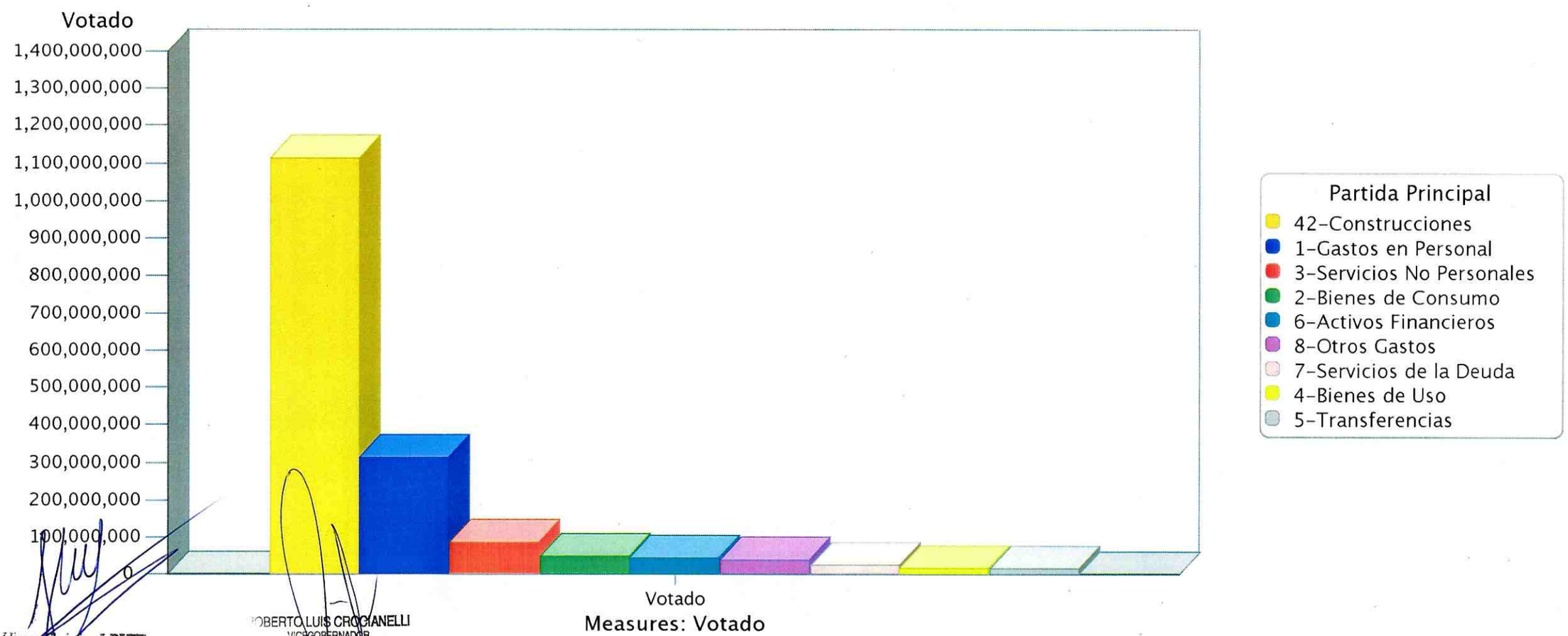

C. P. Hiram Christian J. RUIZ
MINISTRO DE ECONOMÍA

ROBERTO LUIS CROCIANELLI
VICEGOBERNADOR
EJERCICIO DEL PODER EJECUTIVO

"Las Islas Malvinas, Georgias y Sandwich del Sur son y serán Argentinas"

Provincia de Tierra del Fuego, Antártida
e Islas del Atlántico Sur
República Argentina

MINISTERIO DE ECONOMÍA
SECRETARÍA DE PRESUPUESTO Y PLANIFICACIÓN

Presupuesto 2013

Estimación de Recursos y Fuentes Financieras por Rubro
Administración Descentralizada en pesos

Recursos	Periodo 2013
01-INGRESOS CORRIENTES	536,346,832
0101-INGRESOS TRIBUTARIOS	151,727,627
010103-Ingresos por Producción	151,727,627
01010303-Combustibles Líquidos	126,455,670
0101030303-Combustibles Líquidos Ley Nº 23.966 - FONAVI	92,500,000
0101030304-Combustibles Líquidos Ley Nº 23.966 - FEDEI	8,955,670
Propio	25,000,000
01010304-Consumo de Energía Eléctrica	25,271,957
0101030401-Consumo de Energía Eléctrica Ley Nº 24.065 - FEDEI	14,007,587
0101030402-Consumo de Energía Eléctrica Ley Nº 24.065 - Compensación de Tarif...	11,264,370
0102-INGRESOS NO TRIBUTARIOS	114,377,893
010202-Derechos	113,153,893
01020202-Cánones de Turismo	4,211,377
01020203-Habilitaciones Turismo	40,117
01020207-Canon IPRA	108,902,400
010209-Otros Ingresos No Tributarios	1,224,000
0104-VENTA DE BIENES Y SERVICIOS DE ADMINISTRACIONES PUBLICAS	2,758,103
010402-Venta de Servicios	2,758,103
01040207-Servicios de Aerosillas	1,758,103
01040209-Otros	1,000,000
0105-INGRESOS DE OPERACION	263,583,209
010502-Venta Bruta de Servicios	263,087,709
010509-Otros Ingresos de Operación	495,500
0107-TRANSFERENCIAS CORRIENTES	3,900,000
010702-Del sector público Nacional	3,900,000
01070202-De Instituciones Descentralizadas Nacionales	3,800,000
01070204-De Otras Instituciones Públicas	100,000
02-INGRESOS DE CAPITAL	966,915,687
0201-RECURSOS PROPIOS DE CAPITAL	3,000,000
020101-Venta de Bienes	3,000,000
02010101-Venta de Tierras y Terrenos	3,000,000
0202-TRANSFERENCIAS DE CAPITAL	963,915,687
020202-Del Sector Público Nacional	963,915,687
02020201-De la Administración Central Nacional	963,915,687
03-FUENTES FINANCIERAS	161,229,429
0304-Recuperación de Préstamos de Largo Plazo	44,600,000
030401-Del Sector Privado	44,600,000
0305-DISMINUCION DE OTROS ACTIVOS FINANCIEROS	78,131,274
030501-Disminución de Disponibilidades	56,000,000
03050101-De Caja y Bancos	56,000,000
030503-Disminución de Cuentas Comerciales a Cobrar	22,131,274
03050301-Cuentas a Cobrar Comerciales de Corto Plazo	22,131,274
0307-OBTENCION DE PRESTAMOS	38,498,155
030703-De Otras Instituciones Públicas Nacionales	38,498,155
03070302-De Otras Instituciones Públicas Nacionales a Largo Plazo	38,498,155
0401-Contribuciones Figurativas para Financiar Gastos Corrientes	28,564,941
040101-Contribuciones de la Administración Central para Financiaciones Corrientes	28,564,941
0402-Contribuciones Figurativas para Financiar Gastos de Capital	10,500,000
Total	1,664,491,949

C. P. Hiram Christian J. RUIZ
MINISTRO DE ECONOMÍA

ROBERTO LUIS CROCIANELLI
VICEGOBERNADOR
EN EJERCICIO DEL PODER EJECUTIVO

"Las Islas Malvinas, Georgias y Sandwich del Sur son y serán Argentinas"

Provincia de Tierra del Fuego, Antártida
e Islas del Atlántico Sur
República Argentina

MINISTERIO DE ECONOMÍA
SECRETARÍA DE PRESUPUESTO Y PLANIFICACIÓN

Presupuesto 2013

Estimación de Recursos y Fuentes Financieras por Ente Recaudador
Administracion Descentralizada en pesos

Ente Recaudador	Recursos	Periodo 2013
244-Instituto Fueguino de Turismo	01-INGRESOS CORRIENTES	6,109,597
	0102-INGRESOS NO TRIBUTARIOS	4,251,493
	010202-Derechos	4,251,493
	01020202-Cánones de Turismo	4,211,377
	01020203-Habilitaciones Turismo	40,117
	0104-VENTA DE BIENES Y SERVICIOS DE ADMINISTRACIONES PUBLICAS	1,758,103
	010402-Venta de Servicios	1,758,103
	01040207-Servicios de Aerosillas	1,758,103
	0107-TRANSFERENCIAS CORRIENTES	100,000
	010702-Del sector público Nacional	100,000
	01070204-De Otras Instituciones Públicas	100,000
	04-CONTRIBUCIONES FIGURATIVAS	18,384,253
	0401-Contribuciones Figurativas para Financiar Gastos Corrientes	18,384,253
	040101-Contribuciones de la Administración Central para Financiaciones Corrientes	18,384,253
	Total	24,493,850
245-Dirección Provincial de Puertos	01-INGRESOS CORRIENTES	71,440,526
	0105-INGRESOS DE OPERACION	71,440,526
	010502-Venta Bruta de Servicios	71,440,526
	03-FUENTES FINANCIERAS	8,600,000
	0305-DISMINUCION DE OTROS ACTIVOS FINANCIEROS	8,600,000
	030501-Disminución de Disponibilidades	6,000,000
	03050101-De Caja y Bancos	6,000,000
	030503-Disminución de Cuentas Comerciales a Cobrar	2,600,000
	03050301-Cuentas a Cobrar Comerciales de Corto Plazo	2,600,000
	Total	80,040,526
247-Instituto Provincial de Vivienda	01-INGRESOS CORRIENTES	93,500,000
	0101-INGRESOS TRIBUTARIOS	92,500,000
	010103-Ingresos por Producción	92,500,000
	01010303-Combustibles Líquidos	92,500,000
	0101030303-Combustibles Líquidos Ley Nº 23.966 - FONAVI	92,500,000
	0104-VENTA DE BIENES Y SERVICIOS DE ADMINISTRACIONES PUBLICAS	1,000,000
	010402-Venta de Servicios	1,000,000
	01040209-Otros	1,000,000
	02-INGRESOS DE CAPITAL	778,850,419
	0201-RECURSOS PROPIOS DE CAPITAL	3,000,000
	020101-Venta de Bienes	3,000,000
	02010101-Venta de Tierras y Terrenos	3,000,000
	0202-TRANSFERENCIAS DE CAPITAL	775,850,419
	020202-Del Sector Público Nacional	775,850,419
	02020201-De la Administración Central Nacional	775,850,419
	03-FUENTES FINANCIERAS	94,600,000
	0304-Recuperación de Préstamos de Largo Plazo	44,600,000
	030401-Del Sector Privado	44,600,000
	0305-DISMINUCION DE OTROS ACTIVOS FINANCIEROS	50,000,000
	030501-Disminución de Disponibilidades	50,000,000
	03050101-De Caja y Bancos	50,000,000
	Total	966,950,419
248-Dirección Provincial de Vialidad	01-INGRESOS CORRIENTES	28,824,000
	0101-INGRESOS TRIBUTARIOS	25,000,000
	010103-Ingresos por Producción	25,000,000
	01010303-Combustibles Líquidos	25,000,000
	Propio	25,000,000
	0102-INGRESOS NO TRIBUTARIOS	24,000
	010209-Otros Ingresos No Tributarios	24,000
	0107-TRANSFERENCIAS CORRIENTES	3,800,000
	010702-Del sector público Nacional	3,800,000
	01070202-De Instituciones Descentralizadas Nacionales	3,800,000
	02-INGRESOS DE CAPITAL	188,065,269
	0202-TRANSFERENCIAS DE CAPITAL	188,065,269
	020202-Del Sector Público Nacional	188,065,269
	02020201-De la Administración Central Nacional	188,065,269
	04-CONTRIBUCIONES FIGURATIVAS	20,680,688
	0401-Contribuciones Figurativas para Financiar Gastos Corrientes	10,180,688
	040101-Contribuciones de la Administración Central para Financiaciones Corrientes	10,180,688
	0402-Contribuciones Figurativas para Financiar Gastos de Capital	10,500,000
	Total	237,569,957
249-Dirección Provincial de Energía	01-INGRESOS CORRIENTES	138,627,457
	0101-INGRESOS TRIBUTARIOS	34,227,627
	010103-Ingresos por Producción	34,227,627
	01010303-Combustibles Líquidos	8,955,670
	0101030304-Combustibles Líquidos Ley Nº 23.966 - FEDEI	8,955,670
	01010304-Consumo de Energía Eléctrica	25,271,957
	0101030401-Consumo de Energía Eléctrica Ley Nº 24.065 - FEDEI	14,007,587
	0101030402-Consumo de Energía Eléctrica Ley Nº 24.065 - Compensación de T...	11,264,370
	0102-INGRESOS NO TRIBUTARIOS	1,200,000
	010209-Otros Ingresos No Tributarios	1,200,000
	0105-INGRESOS DE OPERACION	103,199,830
	010502-Venta Bruta de Servicios	102,704,330
	010509-Otros Ingresos de Operación	495,500
	03-FUENTES FINANCIERAS	11,164,144
	0305-DISMINUCION DE OTROS ACTIVOS FINANCIEROS	11,164,144
	030503-Disminución de Cuentas Comerciales a Cobrar	11,164,144
	03050301-Cuentas a Cobrar Comerciales de Corto Plazo	11,164,144
	Total	149,791,601
250-Dirección Provincial de Obras y Serv. Sanit.	01-INGRESOS CORRIENTES	74,168,253
	0105-INGRESOS DE OPERACION	74,168,253
	010502-Venta Bruta de Servicios	74,168,253
	03-FUENTES FINANCIERAS	46,865,285
	0305-DISMINUCION DE OTROS ACTIVOS FINANCIEROS	8,367,130
	030503-Disminución de Cuentas Comerciales a Cobrar	8,367,130
	03050301-Cuentas a Cobrar Comerciales de Corto Plazo	8,367,130
	0307-OBTENCION DE PRESTAMOS	38,498,155
	030703-De Otras Instituciones Públicas Nacionales	38,498,155
	03070302-De Otras Instituciones Públicas Nacionales a Largo Plazo	38,498,155
	Total	121,033,538
251-Instituto Provincial de Regulación de Apuest	01-INGRESOS CORRIENTES	123,677,000
	0102-INGRESOS NO TRIBUTARIOS	108,902,400
	010202-Derechos	108,902,400
	01020207-Canon IPRA	108,902,400
	0105-INGRESOS DE OPERACION	14,774,600
	010502-Venta Bruta de Servicios	14,774,600
	Total	123,677,000
Total		1,703,556,890

C.P. Hugo Christian J. RUIZ
MINISTRO DE ECONOMÍA

ROBERTO LUIS CROCIANELLI
VICEGOBERNADOR
EN EJERCICIO DEL PODER EJECUTIVO

"Las Islas Malvinas, Georgias y Sandwich del Sur son y serán Argentinas"

Provincia de Tierra del Fuego, Antártida
e Islas del Atlántico Sur
República Argentina

MINISTERIO DE ECONOMÍA
SECRETARÍA DE PRESUPUESTO Y PLANIFICACIÓN

Presupuesto 2013

Estimación de Recursos y Fuentes Financieras por Ente Recaudador y Financiamiento
Administración Descentralizada en pesos

	Financiamiento					
Ente Recaudador	**001001-Tesoro Provincial**	**001002-Recursos Propios**	**001003-Recursos con Afectacion Especifica**	**001004-Transferencias Internas**	**001005-Credito Interno**	**Total**
244-Instituto Fueguino de Turismo	18,384,253	6,009,597	0	0	0	24,393,850
245-Dirección Provincial de Puertos	0	80,040,526	0	0	0	80,040,526
247-Instituto Provincial de Vivienda	0	95,600,000	92,500,000	778,850,419	0	966,950,419
248-Dirección Provincial de Vialidad	20,680,688	3,824,000	213,065,269	0	0	237,569,957
249-Dirección Provincial de Energía	0	114,363,974	34,227,627	0	0	148,591,601
250-Dirección Provincial de Obras y Serv. Sanit.	0	82,535,383	0	0	38,498,155	121,033,538
251-Instituto Provincial de Regulación de Apuest	0	123,677,000	0	0	0	123,677,000
Total	39,064,941	506,050,479	339,792,896	778,850,419	38,498,155	1,702,256,890

C. P. Hiram Christian J. RUIZ
MINISTRO DE ECONOMÍA

ROBERTO LUIS CROCIANELLI
VICEGOBERNADOR
EN EJERCICIO DEL PODER EJECUTIVO

Provincia de Tierra del Fuego, Antártida
e Islas del Atlántico Sur
República Argentina

MINISTERIO DE ECONOMÍA
SECRETARÍA DE PRESUPUESTO Y PLANIFICACIÓN

Presupuesto 2013

Distribución del Gasto por Partida Principal y Responsable
Organismos Descentralizados – en Pesos

	Partida Principal									
Responsable Presupuestario	1–Gastos en Personal	2–Bienes de Consumo	3–Servicios No Personales	4–Bienes de Uso	5–Transferencias	6–Activos Financieros	7–Servicios de la Deuda	8–Otros Gastos	42–Construcciones	Total
300–InFueTur	18,384,253	682,336	4,773,931	268,330	0	0	0	0	385,000	24,493,850
301–Direccion Provincial de Puertos	57,640,348	2,096,725	8,040,093	4,187,360	0	0	1,318,000	0	6,758,000	80,040,526
302–Instituto Provincial de Vivienda	72,000,000	730,819	7,508,000	525,000	0	44,800,000	0	0	841,386,600	966,950,419
303–Direccion Provincial de Vialidad	31,200,000	921,700	3,308,344	1,500,000	124,644	0	0	0	200,515,269	237,569,957
304–Direccion Provincial de Energia	48,612,727	39,328,112	12,208,526	7,747,500	6,600,000	0	14,621,816	100,000	20,572,920	149,791,601
305–Direccion Provincial de Obras y Servicios Sanitarios	57,089,770	5,594,280	11,484,203	2,194,475	0	0	0	0	44,670,810	121,033,538
306–Instituto Provincial de Regulacion de Apuestas	27,449,940	802,000	39,349,000	561,600	8,000,000	0	8,000,000	39,514,460	0	123,677,000
Total	312,377,039	50,155,972	86,672,096	16,984,264	14,724,644	44,800,000	23,939,816	39,614,460	1,114,288,599	1,703,556,890

C. P. Hiram Christian J. RUIZ
MINISTRO DE ECONOMÍA

ROBERTO LUIS CROCIANELLI
VICEGOBERNADOR
EN EJERCICIO DEL PODER EJECUTIVO

Provincia de Tierra del Fuego, Antártida
e Islas del Atlántico Sur
República Argentina

MINISTERIO DE ECONOMÍA
SECRETARÍA DE PRESUPUESTO Y PLANIFICACIÓN

Distribución del Gasto por Finalidad y Función y Objeto
Administración Descentralizada – en Pesos

Presupuesto 2013

Finalidad-Funcion	Partida Principal 1-Gastos en Personal	2-Bienes de Consumo	3-Servicios No Personales	4-Bienes de Uso	5-Transferencias	6-Activos Financieros	7-Servicios de la Deuda	8-Otros Gastos	42-Construcciones	Total
003-SERVICIOS SOCIALES	156,539,710	7,127,099	58,341,203	3,281,075	8,000,000	44,800,000	8,000,000	39,514,460	886,057,410	1,211,660,957
003002-Promoción y Asistencia Social	27,449,940	802,000	39,349,000	561,600	8,000,000	0	8,000,000	39,514,460	0	123,677,000
003007-Vivienda y Urbanismo	72,000,000	730,819	7,508,000	525,000	0	44,800,000	0	0	841,386,600	966,950,419
003008-Agua Potable y Alcantarillado	57,089,770	5,594,280	11,484,203	2,194,475	0	0	0	0	44,670,810	121,033,538
004-SERVICIOS ECONOMICOS	155,837,328	43,028,873	28,330,893	13,703,190	6,724,644	0	15,939,816	100,000	228,231,189	491,895,933
004001-Energía, Combustible y Minería	48,612,727	39,328,112	12,208,526	7,747,500	6,600,000	0	14,621,816	100,000	20,572,920	149,791,601
004003-Transporte	88,840,348	3,018,425	11,348,436	5,687,360	124,644	0	1,318,000	0	207,273,269	317,610,482
004007-Comercio, Turismo y Otros Servicios	18,384,253	682,336	4,773,931	268,330	0	0	0	0	385,000	24,493,850
Total	312,377,039	50,155,972	86,672,096	16,984,264	14,724,644	44,800,000	23,939,816	39,614,460	1,114,288,599	1,703,556,890

C. P. Hiram Christian J. RUIZ
MINISTRO DE ECONOMÍA

ROBERTO LUIS CROCIANELLI
VICEGOBERNADOR
EN EJERCICIO DEL PODER EJECUTIVO

Provincia de Tierra del Fuego, Antártida
e Islas del Atlántico Sur
República Argentina

MINISTERIO DE ECONOMÍA
SECRETARÍA DE PRESUPUESTO Y PLANIFICACIÓN

Distribución del Gasto por Financiamiento y Objeto
Administración Descentralizada – en Pesos

Presupuesto 2013

Financiamiento UGG	Partida Principal 1–Gastos en Personal	2–Bienes de Consumo	3–Servicios No Personales	4–Bienes de Uso	5–Transferencias	6–Activos Financieros	7–Servicios de la Deuda	8–Otros Gastos	42–Construcciones	Total
001–Fuentes de Financiamiento Internas	312,377,039	50,155,972	86,672,096	16,984,264	14,724,644	44,800,000	23,939,816	39,614,460	1,114,288,599	1,703,556,890
001001–Tesoro Provincial	18,384,253	0	0	0	0	0	0	0	0	18,384,253
001002–Recursos Propios	293,992,785	43,091,602	86,672,096	10,234,264	10,524,644	44,800,000	23,939,816	39,614,460	218,190,587	771,060,255
001003–Recursos con Afectacion Especifica	0	7,064,370	0	6,750,000	4,200,000	0	0	0	16,213,257	34,227,627
001004–Transferencias Internas	0	0	0	0	0	0	0	0	841,386,600	841,386,600
001005–Credito Interno	0	0	0	0	0	0	0	0	38,498,155	38,498,155
Total	312,377,039	50,155,972	86,672,096	16,984,264	14,724,644	44,800,000	23,939,816	39,614,460	1,114,288,599	1,703,556,890

C. P. Urgan Christian J. RUIZ
MINISTRO DE ECONOMÍA

ROBERTO LUIS CROCIANELLI
VICEGOBERNADOR
EN EJERCICIO DEL PODER EJECUTIVO

Provincia de Tierra del Fuego, Antártida
e Islas del Atlántico Sur
República Argentina

MINISTERIO DE ECONOMÍA
SECRETARÍA DE PRESUPUESTO Y PLANIFICACIÓN

Distribución del Gasto por Actividad y Objeto
Administración Descentralizada – en Pesos

Presupuesto 2013

Objetivo–Actividad	Partida Principal									
	1–Gastos en Personal	2–Bienes de Consumo	3–Servicios No Personales	4–Bienes de Uso	5–Transferencias	6–Activos Financieros	7–Servicios de la Deuda	8–Otros Gastos	42–Construcciones	Total
1378–Promover el bienestar general	312,377,039	50,155,972	86,672,096	16,984,264	14,724,644	44,800,000	23,939,816	39,614,460	1,114,288,599	1,703,556,890
1379–Lograr igualdad y equidad social	152,087,269	42,909,173	64,371,550	12,764,790	14,600,000	0	23,939,816	39,614,460	27,715,920	378,002,976
1381–Promover el empleo	94,446,921	40,812,448	56,331,457	8,577,430	14,600,000	0	22,621,816	39,614,460	20,957,920	297,962,451
1405–Promover la reactivación productiva	94,446,921	40,812,448	56,331,457	8,577,430	14,600,000	0	22,621,816	39,614,460	20,957,920	297,962,451
1490–Promover el turismo	18,384,253	682,336	4,773,931	268,330	0	0	0	0	385,000	24,493,850
1550–Administrar la generación y distribución de la energía eléctrica	48,612,727	39,328,112	12,208,526	7,747,500	6,600,000	0	14,621,816	100,000	20,572,920	149,791,601
1551–Regular las apuestas en la provincia	27,449,940	802,000	39,349,000	561,600	8,000,000	0	8,000,000	39,514,460	0	123,677,000
1490–Promover el turismo	18,384,253	682,336	4,773,931	268,330	0	0	0	0	385,000	24,493,850
1550–Administrar la generación y distribución de la energía eléctrica	48,612,727	39,328,112	12,208,526	7,747,500	6,600,000	0	14,621,816	100,000	20,572,920	149,791,601
1551–Regular las apuestas en la provincia	27,449,940	802,000	39,349,000	561,600	8,000,000	0	8,000,000	39,514,460	0	123,677,000
1716–Garantizar el transporte de personas y bienes	57,640,348	2,096,725	8,040,093	4,187,360	0	0	1,318,000	0	6,758,000	80,040,526
1384–Promover el saneamiento ambiental	129,089,770	6,325,099	18,992,203	2,719,475	0	44,800,000	0	0	886,057,410	1,087,983,957
1541–Realizar la planificación y el ordenamiento territorial	72,000,000	730,819	7,508,000	525,000	0	44,800,000	0	0	841,386,600	966,950,419
1533–Brindar el servicio de agua potable y cloacas	57,089,770	5,594,280	11,484,203	2,194,475	0	0	0	0	44,670,810	121,033,538
1541–Realizar la planificación y el ordenamiento territorial	72,000,000	730,819	7,508,000	525,000	0	44,800,000	0	0	841,386,600	966,950,419
1533–Brindar el servicio de agua potable y cloacas	57,089,770	5,594,280	11,484,203	2,194,475	0	0	0	0	44,670,810	121,033,538
1541–Realizar la planificación y el ordenamiento territorial	72,000,000	730,819	7,508,000	525,000	0	44,800,000	0	0	841,386,600	966,950,419
1533–Brindar el servicio de agua potable y cloacas	57,089,770	5,594,280	11,484,203	2,194,475	0	0	0	0	44,670,810	121,033,538
1541–Realizar la planificación y el ordenamiento territorial	72,000,000	730,819	7,508,000	525,000	0	44,800,000	0	0	841,386,600	966,950,419
1533–Brindar el servicio de agua potable y cloacas	57,089,770	5,594,280	11,484,203	2,194,475	0	0	0	0	44,670,810	121,033,538
1541–Realizar la planificación y el ordenamiento territorial	72,000,000	730,819	7,508,000	525,000	0	44,800,000	0	0	841,386,600	966,950,419
1533–Brindar el servicio de agua potable y cloacas	57,089,770	5,594,280	11,484,203	2,194,475	0	0	0	0	44,670,810	121,033,538
2150–Infraestructuras obras varias	31,200,000	921,700	3,308,344	1,500,000	124,644	0	0	0	200,515,269	237,569,957

C.P. Hiram Christian J. RUIZ
MINISTRO DE ECONOMÍA

ROBERTO LUIS CROCIANELLI
VICEGOBERNADOR
EN EJERCICIO DEL PODER EJECUTIVO

Distribución de los cargos de Planta de Personal
por Objetivo y Actividad en la Administración Descentralizada

Actividad	Measures Cantidad de Personal
1378–Promover el bienestar general	1,073
1379–Lograr igualdad y equidad social	521
1381–Promover el empleo	360
1405–Promover la reactivación productiva	360
1490–Promover el turismo	84
1550–Administrar la generación y distribución de la energía eléctrica	154
1551–Regular las apuestas en la provincia	122
1490–Promover el turismo	84
1550–Administrar la generación y distribución de la energía eléctrica	154
1551–Regular las apuestas en la provincia	122
1716–Garantizar el transporte de personas y bienes	161
1384–Promover el saneamiento ambiental	415
1541–Realizar la planificación y el ordenamiento territorial	250
1533–Brindar el servicio de agua potable y cloacas	165
2150–Infraestructuras obras varias	137

C. P. Hugo Christian J. RUIZ
MINISTRO DE ECONOMÍA

ROBERTO LUIS CROCIANELLI
VICEGOBERNADOR
EN EJERCICIO DEL PODER EJECUTIVO

Provincia de Tierra del Fuego, Antártida
e Islas del Atlántico Sur
República Argentina

MINISTERIO DE ECONOMÍA
SECRETARÍA DE PRESUPUESTO Y PLANIFICACIÓN

Presupuesto 2013

Distribución de los cargos de Planta de Personal por Objetivo y Actividad en la Administración Descentralizada

Actividad	Responsable 300–InFueTur	301–Direccion Provincial de Puertos	302–Instituto Provincial de Vivienda	303–Direccion Provincial de Vialidad	304–Direccion Provincial de Energia	305–Direccion Provincial de Obras y Servicios Sanitarios	306–Instituto Provincial de Regulacion de Apuestas	Total
1378–Promover el bienestar general	84	161	250	137	154	165	122	1,073
1379–Lograr igualdad y equidad social	84	161	0	0	154	0	122	521
1381–Promover el empleo	84	0	0	0	154	0	122	360
1716–Garantizar el transporte de personas y bienes	0	161	0	0	0	0	0	161
1381–Promover el empleo	84	0	0	0	154	0	122	360
1405–Promover la reactivación productiva	84	0	0	0	154	0	122	360
1490–Promover el turismo	84	0	0	0	0	0	0	84
1550–Administrar la generación y distribución de la energía eléctrica	0	0	0	0	154	0	0	154
1551–Regular las apuestas en la provincia	0	0	0	0	0	0	122	122
1490–Promover el turismo	84	0	0	0	0	0	0	84
1550–Administrar la generación y distribución de la energía eléctrica	0	0	0	0	154	0	0	154
1551–Regular las apuestas en la provincia	0	0	0	0	0	0	122	122
1405–Promover la reactivación productiva	84	0	0	0	154	0	122	360
1405–Promover la reactivación productiva	84	0	0	0	154	0	122	360
1405–Promover la reactivación productiva	84	0	0	0	154	0	122	360
1405–Promover la reactivación productiva	84	0	0	0	154	0	122	360
1716–Garantizar el transporte de personas y bienes	0	161	0	0	0	0	0	161
1384–Promover el saneamiento ambiental	0	0	250	0	0	165	0	415
1541–Realizar la planificación y el ordenamiento territorial	0	0	250	0	0	0	0	250
1467–Reducir el déficit habitacional	0	0	250	0	0	0	0	250
1533–Brindar el servicio de agua potable y cloacas	0	0	0	0	0	165	0	165
1541–Realizar la planificación y el ordenamiento territorial	0	0	250	0	0	0	0	250
1533–Brindar el servicio de agua potable y cloacas	0	0	0	0	0	165	0	165
2150–Infraestructuras obras varias	0	0	0	137	0	0	0	137
Total	84	161	250	137	154	165	122	1,073

C. P. Hiram Christian J. RUIZ
MINISTRO DE ECONOMÍA

ROBERTO LUIS CROCIANELLI
VICEGOBERNADOR
EN EJERCICIO DEL PODER EJECUTIVO

Provincia de Tierra del Fuego, Antártida
e Islas del Atlántico Sur
República Argentina

MINISTERIO DE ECONOMÍA
SECRETARÍA DE PRESUPUESTO Y PLANIFICACIÓN

Presupuesto 2013

Distribución de los cargos de Planta de Personal por convenio y escalafón
Administración Descentralizada

Escalafon	Convenios							
	DPOSS	ENERGIA	INFUETUR	IPRA	IPV	PUERTO	VIALIDAD	Total
Autoridades Superiores	0	0	0	0	0	0	2	2
Convenio Energia	0	152	0	0	0	0	0	152
Escalaf□n Profesional Universitario	0	0	23	0	0	0	0	23
Funcionario	3	0	0	0	3	0	0	6
Funcionario	0	2	3	3	0	2	1	11
P. A.yT.	0	0	29	0	0	0	0	29
P. A.yT. (Temporario)	0	0	1	0	0	0	0	1
P. Adm. Y Tecnicos	15	0	0	0	0	0	0	15
P. Adm. y Tecnicos	51	0	0	0	115	0	0	166
P. Adm. y Tecnicos	0	0	0	102	0	0	99	201
P.Obr. Maes.y Serv.	27	0	14	7	0	0	5	53
PERSONAL DE PUERTOS	0	0	0	0	0	97	0	97
PERSONAL SUPERIOR	54	0	0	0	0	0	0	54
Personal Directivo	15	0	3	0	49	16	5	88
Personal Superior	0	0	11	0	81	41	25	158
Personal de Gabinete	0	0	0	10	2	5	0	17
Total	165	154	84	122	250	161	137	1,073

C. P. Hiram Christian J. RUIZ
MINISTRO DE ECONOMÍA

ROBERTO LUIS CROCIANELLI
VICEGOBERNADOR
EN EJERCICIO DEL PODER EJECUTIVO

"Las Islas Malvinas, Georgias y Sandwich del Sur son y serán Argentinas"

Provincia de Tierra del Fuego, Antártida
e Islas del Atlántico Sur
República Argentina

MINISTERIO DE ECONOMÍA
SECRETARÍA DE PRESUPUESTO Y PLANIFICACIÓN

Distribución de los cargos de Planta de Personal por convenio
Administración Descentralizada

Responsable	Periodo	Convenios						Total
	Ejercicio	Convenio						
	2013							
<level> 3	DPOSS	ENERGIA	INFUETUR	IPRA	IPV	PUERTO	VIALIDAD	
300-InFueTur	0	0	84	0	0	0	0	84
301-Direccion Provincial de Puertos	0	0	0	0	0	161	0	161
302-Instituto Provincial de Vivienda	0	0	0	0	250	0	0	250
303-Direccion Provincial de Vialidad	0	0	0	0	0	0	137	137
304-Direccion Provincial de Energia	0	154	0	0	0	0	0	154
305-Direccion Provincial de Obras y Servicios Sanitarios	165	0	0	0	0	0	0	165
306-Instituto Provincial de Regulacion de Apuestas	0	0	0	122	0	0	0	122
Total	165	154	84	122	250	161	137	1,073

C. P. Hiram Christian J. RUIZ
MINISTRO DE ECONOMÍA

ROBERTO LUIS CROCIANELLI
VICEGOBERNADOR
EN EJERCICIO DEL PODER EJECUTIVO

Provincia de Tierra del Fuego,
Antártida
e Islas del Atlántico Sur
República Argentina

MINISTERIO DE ECONOMÍA

Presupuesto 2013
Ministerio de Economía
Secretaría de Presupuesto y Planificación

ORGANISMOS DESCENTRALIZADOS

INSTITUTO FUEGUINO DE TURISMO

Provincia de Tierra del Fuego, Antártida
e Islas del Atlántico Sur
República Argentina

MINISTERIO DE ECONOMÍA
SECRETARÍA DE PRESUPUESTO Y PLANIFICACIÓN

Presupuesto 2013

Estimación de Recursos por Rubro
Organismos Descentralizados – Instituto Fueguino de Turismo

Recursos	Responsable 300–InFueTur
01–INGRESOS CORRIENTES	6,109,596.56
0102–INGRESOS NO TRIBUTARIOS	4,251,493.40
010202–Derechos	4,251,493.40
0104–VENTA DE BIENES Y SERVICIOS DE ADMINISTRACIONES PUBLICAS	1,758,103.16
010402–Venta de Servicios	1,758,103.16
0107–TRANSFERENCIAS CORRIENTES	100,000.00
010702–Del sector público Nacional	100,000.00
04–CONTRIBUCIONES FIGURATIVAS	18,384,253.20
0401–Contribuciones Figurativas para Financiar Gastos Corrientes	18,384,253.20
040101–Contribuciones de la Administración Central para Financiaciones Corrientes	18,384,253.20
Total	24,493,849.76

C.P. Hiram Christian LRUIZ
MINISTRO DE ECONOMÍA

ROBERTO LUIS CROCIANELLI
VICEGOBERNADOR
EN EJERCICIO DEL PODER EJECUTIVO

"Las Islas Malvinas, Georgias y Sandwich del Sur son y serán Argentinas"

Provincia de Tierra del Fuego, Antártida
e Islas del Atlántico Sur
República Argentina

MINISTERIO DE ECONOMÍA
SECRETARÍA DE PRESUPUESTO Y PLANIFICACIÓN

Distribucion de Gastos por Objeto y Financiamiento
Organismos Descentralizados – Instituto Fueguino de Turismo – En pesos

Responsable Presupuestario	Partida Principal	Financiamiento UGG		
		001001–Tesoro Provincial	001002–Recursos Propios	Total
300–InFueTur	1–Gastos en Personal	18,384,253.2	0	18,384,253.2
	2–Bienes de Consumo	0	682,336.09	682,336.09
	3–Servicios No Personales	0	4,773,930.97	4,773,930.97
	4–Bienes de Uso	0	268,329.5	268,329.5
	42–Construcciones	0	385,000	385,000
Total		18,384,253.2	6,109,596.56	24,493,849.76

C. P. Hiram Christian J. RUIZ
MINISTRO DE ECONOMÍA

ROBERTO LUIS CROCIANELLI
VICEGOBERNADOR
EN EJERCICIO DEL PODER EJECUTIVO

Provincia de Tierra del Fuego, Antártida
e Islas del Atlántico Sur
República Argentina

MINISTERIO DE ECONOMÍA
SECRETARÍA DE PRESUPUESTO Y PLANIFICACIÓN

PROGRAMACION FISICA Y FINANCIERA ANUAL
DE LOS PROYECTOS DE INVERSION Y SUS OBRAS
En % y en pesos

Jurisdicción:
Organismo: Instituto Fueguino de Turismo
Unidad de Organización:
Finalidad:
Función:
Unidad Ejecutora del Proyecto:

Fuente de Financiam.	Código Obra	Código Prioridad	Denominación sintética de las Obras	Fecha estimada		Clase	Avance Físico %	Ubicac. Geogr.	Costo Total	Ejecución Acumulada Al 31/06/12	Estimación Para 2013	Programación Financiera Futura		
				Inicio	Finaliz.							Año 2014	Año 2015	Resto de los años
(3)	(4)	(5)	(6)	(7)	(8)	(9)	(10)	(11)	(12)	(13)	(14)	(15)	(16)	(17)
1,4			Camino del Lago	Feb – 13	Mar – 13			Ushuaia	$100.000,00		100.000,00	0,00	0,00	0,00
				Feb – 13	Mar – 13			Ushuaia	$285.000,00		285.000,00	0,00	0,00	0,00
									$0,00		0,00	0,00	0,00	0,00
									$0,00		0,00	0,00	0,00	0,00
									$0,00		0,00	0,00	0,00	0,00
									$0,00		0,00	0,00	0,00	0,00
									$0,00		0,00	0,00	0,00	0,00
									$0,00		0,00	0,00	0,00	0,00
									$0,00		0,00	0,00	0,00	0,00
									$0,00		0,00	0,00	0,00	0,00
() Total									**$385.000,00**		**385.000,00**	**0,00**	**0,00**	**0,00**

C. P. Hiram Christian J. RUIZ
MINISTRO DE ECONOMÍA

ROBERTO LUIS CROCIANELLI
VICEGOBERNADOR
EN EJERCICIO DEL PODER EJECUTIVO

Provincia de Tierra del Fuego, Antártida
e Islas del Atlántico Sur
República Argentina

MINISTERIO DE ECONOMÍA
SECRETARÍA DE PRESUPUESTO Y PLANIFICACIÓN

Presupuesto 2013

Distribución de los cargos de Planta de Personal por Escalafón y Convenio
Organismos Descentralizados – Instituto Fueguino de Turismo

Responsable	Escalafon	Convenios	Measures Cantidad de Personal
300-InFueTur	Escalaf□n Profesional Universitario	CATEGORIA A...	2
		CATEGORIA B	3
		CATEGORIA C...	7
		CATEGORIA D...	1
		CATEGORIA E...	4
		DIRECTOR	1
		DIRECTOR GENERAL	1
		JEFE DE DEPARTAMENTO	3
		JEFE DE DIVISION	1
	Funcionario	PRESIDENTE	1
		SEC.POL.EXT.	1
		SEC.POL.INTERNA	1
	P. A.yT.	CATEGORIA 10	20
		CATEGORIA 18	3
		CATEGORIA 21	2
		CATEGORIA 22	3
		CATEGORIA 24	1
	P. A.yT. (Temporario)	CATEGORIA 23	1
	P.Obr. Maes.y Serv.	CATEGORIA 10	1
		CATEGORIA 10	12
		CATEGORIA 18	1
	Personal Directivo	DIRECTOR	3
	Personal Superior	JEFE DE DEPARTAMENTO	7
		JEFE DE DIVISION	4
	Total		84
Total			84

C.P. Hiram Christian J. RUIZ
MINISTRO DE ECONOMÍA

ROBERTO LUIS CROCIANELLI
VICEGOBERNADOR
EN EJERCICIO DEL PODER EJECUTIVO

"Las Islas Malvinas, Georgias y Sandwich del Sur son y serán Argentinas"

Provincia de Tierra del Fuego,
Antártida
e Islas del Atlántico Sur
República Argentina

MINISTERIO DE ECONOMÍA

Presupuesto 2013
Ministerio de Economía
Secretaría de Presupuesto y Planificación

ORGANISMOS DESCENTRALIZADOS

INSTITUTO PROVINCIAL DE VIVIENDA

Provincia de Tierra del Fuego, Antártida
e Islas del Atlántico Sur
República Argentina

MINISTERIO DE ECONOMÍA
SECRETARÍA DE PRESUPUESTO Y PLANIFICACIÓN

Presupuesto 2013

Estimación de Recursos por Rubro
Organismos Descentralizados – Instituto Provincial de Vivienda

Recursos	Responsable 302–Instituto Provincial de Vivienda
01–INGRESOS CORRIENTES	93,500,000.00
0101–INGRESOS TRIBUTARIOS	92,500,000.00
010103–Ingresos por Producción	92,500,000.00
0104–VENTA DE BIENES Y SERVICIOS DE ADMINISTRACIONES PUBLICAS	1,000,000.00
010402–Venta de Servicios	1,000,000.00
02–INGRESOS DE CAPITAL	778,850,418.87
0201–RECURSOS PROPIOS DE CAPITAL	3,000,000.00
0202–TRANSFERENCIAS DE CAPITAL	775,850,418.87
03–FUENTES FINANCIERAS	94,600,000.00
0304–Recuperación de Préstamos de Largo Plazo	44,600,000.00
030401–Del Sector Privado	44,600,000.00
0305–DISMINUCION DE OTROS ACTIVOS FINANCIEROS	50,000,000.00
030501–Disminución de Disponibilidades	50,000,000.00
Total	966,950,418.87

C.P. Hiram Christian J. RUIZ
MINISTRO DE ECONOMÍA

ROBERTO LUIS CROCIANELLI
VICEGOBERNADOR
EN EJERCICIO DEL PODER EJECUTIVO

Provincia de Tierra del Fuego, Antártida
e Islas del Atlántico Sur
República Argentina

MINISTERIO DE ECONOMÍA
SECRETARÍA DE PRESUPUESTO Y PLANIFICACIÓN

Distribucion de Gastos por Objeto y Financiamiento
Organismos Descentralizados – Instituto Provincial de Vivienda – En pesos

Responsable Presupuestario	Partida Principal	Financiamiento UGG		
		001002-Recursos Propios	001004-Transferencias Internas	Total
302-Instituto Provincial de Vivienda	1-Gastos en Personal	72,000,000	0	72,000,000
	2-Bienes de Consumo	730,819.29	0	730,819.29
	3-Servicios No Personales	7,508,000	0	7,508,000
	4-Bienes de Uso	525,000	0	525,000
	6-Activos Financieros	44,800,000	0	44,800,000
	42-Construcciones	0	841,386,599.58	841,386,599.58
Total		125,563,819.29	841,386,599.58	966,950,418.87

C. P. Hiram Christian J. RUIZ
MINISTRO DE ECONOMÍA

ROBERTO LUIS CROSIANELLI
VICEGOBERNADOR
EN EJERCICIO DEL PODER EJECUTIVO

Provincia de Tierra del Fuego, Antártida
e Islas del Atlántico Sur
República Argentina

MINISTERIO DE ECONOMÍA
SECRETARÍA DE PRESUPUESTO Y PLANIFICACIÓN

Distribución de los cargos de Planta de Personal por Escalafón y Convenio
Organismos Descentralizados – Instituto Provincial de Vivienda

Responsable	Escalafon	Convenios	Periodo 2013
302–Instituto Provincial de Vivienda	Funcionario	AUDITORIA GENERAL INTERNA	1
		PRESIDENTE	1
		VICEPRESIDENTE	1
	P. Adm. y Tecnicos	CATEGORIA 10	4
		CATEGORIA 15	1
		CATEGORIA 17	43
		CATEGORIA 18	2
		CATEGORIA 19	20
		CATEGORIA 21	20
		CATEGORIA 22	9
		CATEGORIA 23	8
		CATEGORIA 24	8
	Personal Directivo	DIRECTOR	24
		DIRECTOR EJECUTIVO	1
		DIRECTOR GENERAL	5
		SUBDIRECTOR GENERAL	19
	Personal Superior	JEFE DE DEPARTAMENTO	49
		JEFE DE DIVISION	32
	Personal de Gabinete	AUXILIAR	2
	Total		250
Total			250

C. P. Hiram Cristian J. RUIZ
MINISTRO DE ECONOMÍA

ROBERTO LUIS CROCIANELLI
VICEGOBERNADOR
EN EJERCICIO DEL PODER EJECUTIVO

"Las Islas Malvinas, Georgias y Sandwich del Sur son y serán Argentinas"

ORGANISMOS DESCENTRALIZADOS

DIRECCIÓN PROVINCIAL DE VIALIDAD

Provincia de Tierra del Fuego, Antártida
e Islas del Atlántico Sur
República Argentina

MINISTERIO DE ECONOMÍA
SECRETARÍA DE PRESUPUESTO Y PLANIFICACIÓN

Presupuesto 2013

Estimación de Recursos por Rubro
Organismos Descentralizados – Dirección Provincial de Vialidad

Recursos	Responsable 303–Direccion Provincial de Vialidad
01–INGRESOS CORRIENTES	28,824,000.00
0101–INGRESOS TRIBUTARIOS	25,000,000.00
010103–Ingresos por Producción	25,000,000.00
0102–INGRESOS NO TRIBUTARIOS	24,000.00
010209–Otros Ingresos No Tributarios	24,000.00
0107–TRANSFERENCIAS CORRIENTES	3,800,000.00
010702–Del sector público Nacional	3,800,000.00
02–INGRESOS DE CAPITAL	188,065,268.60
0202–TRANSFERENCIAS DE CAPITAL	188,065,268.60
04–CONTRIBUCIONES FIGURATIVAS	20,680,688.02
0401–Contribuciones Figurativas para Financiar Gastos Corrientes	10,180,688.02
040101–Contribuciones de la Administración Central para Financiaciones Corrientes	10,180,688.02
0402–Contribuciones Figurativas para Financiar Gastos de Capital	10,500,000.00
Total	237,569,956.62

C. P. Hiram Christian J. RUIZ
MINISTRO DE ECONOMÍA

ROBERTO LUIS CROCIANELLI
VICEGOBERNADOR
EN EJERCICIO DEL PODER EJECUTIVO

Provincia de Tierra del Fuego, Antártida
e Islas del Atlántico Sur
República Argentina

MINISTERIO DE ECONOMÍA
SECRETARÍA DE PRESUPUESTO Y PLANIFICACIÓN

Presupuesto 2013

Distribucion de Gastos por Objeto y Financiamiento
Organismos Descentralizados – Direccion Provincial de Vialidad – En pesos

Responsable Presupuestario	Partida Principal	Financiamiento UGG	
		001002–Recursos Propios	Total
303–Direccion Provincial de Vialidad	1–Gastos en Personal	31,200,000	31,200,000
	2–Bienes de Consumo	921,700	921,700
	3–Servicios No Personales	3,308,343.78	3,308,343.78
	4–Bienes de Uso	1,500,000	1,500,000
	5–Transferencias	124,643.84	124,643.84
	42–Construcciones	200,515,269	200,515,269
Total		237,569,956.62	237,569,956.62

C. P. Hiram Christian J. RUIZ
MINISTRO DE ECONOMÍA

ROBERTO LUIS CROCIANELLI
VICEGOBERNADOR
EN EJERCICIO DEL PODER EJECUTIVO

Provincia de Tierra del Fuego, Antártida
e Islas del Atlántico Sur
República Argentina

MINISTERIO DE ECONOMÍA
SECRETARÍA DE PRESUPUESTO Y PLANIFICACIÓN

Presupuesto 2013

Distribución de los cargos de Planta de Personal por Escalafón y Convenio
Organismos Descentralizados – Dirección Provincial de Vialidad

Responsable	Escalafon	Convenios	Measures Cantidad de Personal
303–Direccion Provincial de Vialidad	Autoridades Superiores	SECRETARIOS	1
		SUBSECRETARIOS	1
	Funcionario	PRESIDENTE VIALIDAD...	1
	P. Adm. y Tecnicos	CATEGORIA 15...	11
		CATEGORIA 17...	5
		CATEGORIA 19...	35
		CATEGORIA 21...	28
		CATEGORIA 22...	11
		CATEGORIA 23...	3
		CATEGORIA 24...	6
	P.Obr. Maes.y Serv.	CATEGORIA 17...	4
		CATEGORIA 19...	1
	Personal Directivo	DIRECTORES	5
	Personal Superior	JEFE DEPARTAMENTO	10
		JEFE DIVISION	15
	Total		137
Total			137

C.P. Hiram Christian J. RUIZ
MINISTRO DE ECONOMÍA

ROBERTO LUIS GROCIANELLI
VICEGOBERNADOR
EN EJERCICIO DEL PODER EJECUTIVO

"Las Islas Malvinas, Georgias y Sandwich del Sur son y serán Argentinas"

Provincia de Tierra del Fuego, Antártida
e Islas del Atlántico Sur
República Argentina

MINISTERIO DE ECONOMÍA
SECRETARÍA DE PRESUPUESTO Y PLANIFICACIÓN

PROGRAMACION FISICA Y FINANCIERA ANUAL
DE LOS PROYECTOS DE INVERSION Y SUS OBRAS
En % y en pesos

Jurisdicción:
Organismo: Dirección Provincial de Vialidad
Unidad de Organización:
Finalidad:
Función:
Unidad Ejecutora del Proyecto:

Fuente de Financiam.	Código Obra	Código Prioridad	Denominación sintética de las Obras	Fecha estimada Inicio	Finaliz.	Clase	Avance Físico %	Ubicac. Geogr.	Costo Total	Ejecución Acumulada Al 31/12/12	Estimación Para 2013	Programación Financiera Futura Año 2014	Año 2015	Resto de los años
(3)	(4)	(5)	(6)	(7)	(8)	(9)	(10)	(11)	(12)	(13)	(14)	(15)	(16)	(17)
D.N.V.			Apertura de Traza, Construcción de Obras Básicas y Calzada Enripiada – Ruta Provincial Nº23	Jun –12	Dic - 14			TDF	$142.236.098,00	28.447.219,60	99.565.268,60	14.223.609,80	0,00	
Fdo. Fiduciario			Construcción Puente Rio Ewand y Rio Turbio	Enero – 13	Dic – 15			RG	$9.424.316,00		3.100.000,00	412.158,00	1.612.158,00	
D.N.V. Provincial			Mejoramiento de Calzada en la R.P.Nº 9 , ex complementaria "f" Empalme R.N.Nº 3Km 2.837	Enero – 13	Dic - 13			RG	$10.000.000,00		10.000.000,00	0,00		
									$0,00		0,00	0,00		
D.N.V.			Mejoramiento de calzada R.P. Nº 18 ex.compl. H Km 17,00, Empalme RP 18, Acc Aserradero Isla Grande	Enero – 13	Dic – 13			RG	$2.000.000,00		2.000.000,00	0,00		
									$0,00		0,00	0,00		
D.N.V.			Mejoramiento de calzada en la R.P. Nº 119	Enero – 13	Dic - 13			USH	$2.000.000,00		2.000.000,00	0,00		
D.N.V.			Ruta provincial Nº 5 – modif. De Traza Prov. Nº 5 – Ex. Compl "c", Ea Maria Bhety	Enero – 13	Dic – 13			RG	$146.000.000,00		73.000.000,00	73.000.000,00		
D.N.V.			Obras Mejora y Construccion Edificios sede Rio Grande, Tolhuin , Ushuaia y Lago escondido	Enero – 13	Dic – 13			RG	$1.500.000,00		1.500.000,00			
Provincial			Mantenimiento Red Vial Provincial – Periodo 2013	Enero – 13	Dic – 13			TDF	$8.000.000,00		8.000.000,00			
D.N.V.			Obras por C.T.F.O.	Enero – 13	Dic - 13			TDF	$3.800.000,00		3.800.000,00			
Provincial			Equipos y Maquinarias	Enero – 13	Dic – 13			RG	$2.000.000,00		2.000.000,00			
(10) Total									**$326.960.414,00**		**204.965.268,60**	**87.635.767,80**	**1.612.158,00**	**0,00**

C. P. Hiram Christian J. RUIZ
MINISTRO DE ECONOMÍA

ROBERTO LUIS CROCIANELLI
VICEGOBERNADOR
EN EJERCICIO DEL PODER EJECUTIVO

"Las Islas Malvinas, Georgias y Sandwich del Sur son y serán Argentinas"

Provincia de Tierra del Fuego,
Antártida
e Islas del Atlántico Sur
República Argentina

MINISTERIO DE ECONOMÍA

Presupuesto 2013
Ministerio de Economía
Secretaría de Presupuesto y Planificación

ORGANISMOS DESCENTRALIZADOS

DIRECCIÓN PROVINCIAL DE ENERGÍA

Estimación de Recursos por Rubro
Organismos Descentralizados – Dirección Provincial de Energía

Recursos	Responsable 304–Direccion Provincial de Energia
01–INGRESOS CORRIENTES	138,627,457.00
0101–INGRESOS TRIBUTARIOS	34,227,627.00
010103–Ingresos por Producción	34,227,627.00
0102–INGRESOS NO TRIBUTARIOS	1,200,000.00
010209–Otros Ingresos No Tributarios	1,200,000.00
0105–INGRESOS DE OPERACION	103,199,830.00
010502–Venta Bruta de Servicios	102,704,330.00
010509–Otros Ingresos de Operación	495,500.00
03–FUENTES FINANCIERAS	11,164,144.00
0305–DISMINUCION DE OTROS ACTIVOS FINANCIEROS	11,164,144.00
030503–Disminución de Cuentas Comerciales a Cobrar	11,164,144.00
Total	149,791,601.00

C. P. Hiram Christian J. RUIZ
MINISTRO DE ECONOMÍA

ROBERTO LUIS CROCIANELLI
VICEGOBERNADOR
EN EJERCICIO DEL PODER EJECUTIVO

Provincia de Tierra del Fuego, Antártida
e Islas del Atlántico Sur
República Argentina

MINISTERIO DE ECONOMÍA
SECRETARÍA DE PRESUPUESTO Y PLANIFICACIÓN

Presupuesto 2013

Distribucion de Gastos por Objeto y Financiamiento
Organismos Descentralizados – Direccion Provincial de Energia – En pesos

Responsable Presupuestario	Partida Principal	Financiamiento UGG		
		001002–Recursos Propios	001003–Recursos con Afectacion Especifica	Total
304–Direccion Provincial de Energia	1–Gastos en Personal	48,612,727	0	48,612,727
	2–Bienes de Consumo	32,263,742	7,064,370	39,328,112
	3–Servicios No Personales	12,208,526	0	12,208,526
	4–Bienes de Uso	997,500	6,750,000	7,747,500
	5–Transferencias	2,400,000	4,200,000	6,600,000
	7–Servicios de la Deuda	14,621,816	0	14,621,816
	8–Otros Gastos	100,000	0	100,000
	42–Construcciones	4,359,663	16,213,257	20,572,920
Total		115,563,974	34,227,627	149,791,601

C.P. Hiram Christian J. RUIZ
MINISTRO DE ECONOMÍA

ROBERTO LUIS CROCIANELLI
VICEGOBERNADOR
EN EJERCICIO DEL PODER EJECUTIVO

Provincia de Tierra del Fuego, Antártida
e Islas del Atlántico Sur
República Argentina

MINISTERIO DE ECONOMÍA
SECRETARÍA DE PRESUPUESTO Y PLANIFICACIÓN

PROGRAMACION FISICA Y FINANCIERA ANUAL
DE LOS PROYECTOS DE INVERSION Y SUS OBRAS
En % y en pesos

Jurisdicción:
Organismo: Dirección Provincial de Energía
Unidad de Organización:
Finalidad:
Función:
Unidad Ejecutora del Proyecto:

Fuente de Financiam. (3)	Código Obra (4)	Código Prioridad (5)	Denominación sintética de las Obras (6)	Clase (9)	Avance Físico % (10)	Ubicac. Geogr. (11)	Costo Total (12)	Ejecución Acumulada Al 31/06/12 (13)	Estimación Para 2013 (14)	Programación Financiera Futura: Año 2014 (15)	Año 2015 (16)	Resto de los años (17)
1,1			Línea Área de Media Tensión 13,2 KV – Vinculación Alimentadores CD2 y CD3			Ushuaia	$150.000,00	$0,00	$150.000,00	$0,00	$0,00	$0,00
1,1			Red de media tensión doble Maipú			Ushuaia	$300.000,00	$0,00	$300.000,00	$0,00	$0,00	$0,00
1,1			Provisión de equipamiento de linea de MT, BT y AP (morsetería, cables , preens, tablero)			Ushuaia	$205.000,00	$0,00	$205.000,00	$0,00	$0,00	$0,00
1,1			Transformadores, postes y cable desnudo de MT			Ushuaia	$100.000,00	$0,00	$100.000,00	$0,00	$0,00	$0,00
1,1			Provisión de accesorios de linea de MT 33-13,2 (kV) subterránea			Ushuaia	$150.000,00	$0,00	$150.000,00	$0,00	$0,00	$0,00
1,1			Ampliación Líneas de media Tensión Ushuaia			Ushuaia	$150.000,00	$0,00	$150.000,00	$0,00	$0,00	$0,00
1,1			Provisión de CAS de 13,2 kV cobre 3x70mm2 total: 2000mts.			Ushuaia	$600.000,00	$0,00	$600.000,00	$0,00	$0,00	$0,00
1,2			Modificación y Ampliación CTU			Ushuaia	$5.000.000,00	$0,00	$5.000.000,00	$0,00	$0,00	$0,00
1,2			Provisión y montaje de subestación 1 MVA Onas y Maipú			Ushuaia	$250.000,00	$0,00	$250.000,00	$0,00	$0,00	$0,00
1,2			Provisión y montaje de centro de maniobras en 13,2 kV. Bº 640 viviendas			Ushuaia	$400.000,00	$0,00	$400.000,00	$0,00	$0,00	$0,00
1,2			Reestructuración de 100mts de linea area de MT en 13,2 kV			Ushuaia	$313.000,00	$0,00	$313.000,00	$0,00	$0,00	$0,00
1,2			Prov y Montaje SET nivel 1x630 (kVA) – Calles Onas y Gob. Paz - Ushuaia			Ushuaia	$300.000,00	$0,00	$300.000,00	$0,00	$0,00	$0,00
1,2			Prov y Montaje SET nivel 1x630 (kVA) – Calles Don Bosco entre Deloqui y San Martín			Ushuaia	$350.000,00	$0,00	$350.000,00	$0,00	$0,00	$0,00
1,2			Prov. y Tendido de conductor armado subterráneo 13,2 kV-3x70 mm2 – Bº La Cantera			Ushuaia	$100.000,00	$0,00	$100.000,00	$0,00	$0,00	$0,00
1,2			Prov. y tendido de linea aérea de media y baja tensión, calles 17 de Octubre y Vito Dumas			Ushuaia	$50.257,00	$0,00	$50.257,00	$0,00	$0,00	$0,00
1,2			Prov. y tendido de cod. Armado subt. 13,2 KV – 3 x 70 mm2			Ushuaia	$200.000,00	$0,00	$200.000,00	$0,00	$0,00	$0,00
1,2			Reparación Central térmica Ushuaia – TG6 (transporte y mantenimiento) 2013 Etapa 1			Ushuaia	$1.000.000,00	$0,00	$1.000.000,00	$0,00	$0,00	$0,00
1,2			Mantenimiento TG parque CTU			Ushuaia	$5.000.000,00	$0,00	$5.000.000,00	$0,00	$0,00	$0,00
1,2			Ampliación y Líneas MT – BT – Red. Mzo. 3000 2da. Etapa			Ushuaia	$1.250.000,00	$0,00	$1.250.000,00	$0,00	$0,00	$0,00
1,2			Adquisición Nuevo Grupo Generador			Ushuaia	$750.000,00	$0,00	$750.000,00	$0,00	$0,00	$0,00
1,2			Obras y Adquisiciones RIO GRANDE			Rio Grande	$8.000.000,00	$0,00	$8.000.000,00	$0,00	$0,00	$0,00
(21) Total							**$24.618.257,00**	**$0,00**	**$24.618.257,00**	**$0,00**	**$0,00**	**$0,00**

C.P. Hiram Christian J. RUIZ
MINISTRO DE ECONOMÍA

ROBERTO LUIS CROCIANELLI
VICEGOBERNADOR
EN EJERCICIO DEL PODER EJECUTIVO

"Las Islas Malvinas, Georgias y Sandwich del Sur son y serán Argentinas"

Provincia de Tierra del Fuego, Antártida
e Islas del Atlántico Sur
República Argentina

MINISTERIO DE ECONOMÍA
SECRETARÍA DE PRESUPUESTO Y PLANIFICACIÓN

PROGRAMACION FISICA Y FINANCIERA ANUAL
DE LOS PROYECTOS DE INVERSION Y SUS OBRAS
En % y en pesos

Jurisdicción:
Organismo: Dirección Provincial de Obras y Servicios Sanitarios
Unidad de Organización:
Finalidad:
Función:
Unidad Ejecutora del Proyecto:

Fuente de Financiam.	Código Obra	Código Prioridad	Denominación sintética de las Obras	Fecha estimada Inicio	Fecha estimada Finaliz.	Clase	Avance Físico %	Ubicac. Geogr.	Costo Total	Ejecución Acumulada Al 31/06/12	Estimación Para 2013	Programación Financiera Futura Año 2014	Año 2015	Resto de los años
(3)	(4)	(5)	(6)	(7)	(8)	(9)	(10)	(11)	(12)	(13)	(14)	(15)	(16)	(17)
1,2		1	Construcción, Ampliación y Refacción de Edificios	2013	2013		0	Ushuaia	$2.342.367,50	0,00	2.342.367,50	0,00	0,00	0,00
1,2		1	Mejoramiento Sistemas de Potabilización	2013	2013		0	Ushuaia	$1.974.375,00	0,00	1.974.375,00	0,00	0,00	0,00
1,2		1	Mejoramiento de Sistema de Reserva y Distribución	2013	2013		0	Ushuaia	$888.468,75	0,00	888.468,75	0,00	0,00	0,00
1,2		1	Obras Varias Menores	2013	2013		0	Ushuaia	$967.443,75	0,00	967.443,75	0,00	0,00	0,00
1,5		1	Ampliación Redes de Agua y Cloaca 1° Etapa Vs. Ushuaia – TDF	2013	2014		0	Ushuaia	$3.929.006,25	0,00	2.448.225,00	1.480.721,25	0,00	0,00
1,5		1	Mejoram. Sist. Troncal 1° Etapa – Ushuaia – TDF	2013	2014		0	Ushuaia	$3.573.618,75	0,00	1.974.375,00	1.599.243,75	0,00	0,00
1,5		1	Construcción Cisterna Cota 190 m. Sección U – Ushuaia – TDF	2013	2014		0	Ushuaia	$4.925.670,75	0,00	2.527.200,00	2.398.470,75	0,00	0,00
1,5		1	Adecuación Plantas Potabilizadoras – Ushuaia – TDF	2013	2014		0	Ushuaia	$7.897.656,25	0,00	4.896.450,00	3.001.206,25	0,00	0,00
1,5		1	Mejoramiento Sistema Colectoras Máximas Sectores Vs. Ushuaia 1° Etapa – TDF	2013	2014		0	Ushuaia	$4.738.500,00	0,00	$2.947.700,00	1.790.800,00	0,00	0,00
1,5		2	Recambio redes de agua Sectores Vs. 1° Etapa – Ushuaia - TDF	2013	2014		0	Ushuaia	$2.489.686,25	0,00	1.194.100,00	1.295.586,25	0,00	0,00
1,5		2	Construcción Azud Cota 176 m 1° Etapa B – Ushuaia – TDF	2013	2015		0	Ushuaia	$14.830.312,50	0,00	3.159.000,00	6.318.000,00	5.353.312,50	0,00
1,5		2	Construcción Azud Cota 176 m 2° Etapa B – Ushuaia – TDF	2013	2015		0	Ushuaia	$33.564.375,00	0,00	7.897.500,00	14.215.500,00	11.451.375,00	0,00
1,5		2	Recambio y Ampl. Redes de Agua y Cloaca Sector – Ushuaia 1° Etapa – TDF	2013	2014		0	Ushuaia	$3.652.593,75	0,00	710.775,00	2.941.818,75	0,00	0,00
1,5		3	Construcción Depósitos Reactivos DPOSS – Ushuaia – TDF	2013	2014		0	Ushuaia	$2.270.531,25	0,00	789.750,00	1.480.781,25	0,00	0,00
1,5		3	Construcción de Oficinas distribución – Ushuaia – TDF	2013	2014		0	Ushuaia	$1.606.625,00	0,00	1.285.300,00	0,00	0,00	0,00
1,5		3	Infraestructura para medición y control – Ushuaia – TDF	2013	2015		0	Ushuaia	$5.034.656,25	0,00	1.958.250,00	1.758.200,00	1.318.206,25	0,00
1,5		3	Ampliación Pañol DPOSS – Ushuaia – TDF	2013	2014		0	Ushuaia	$770.656,25	0,00	473.850,00	296.806,25	0,00	0,00
1,5		3	Construcción Oficinas y Depósitos Tolhuin – TDF.	2013	2014		0	Tolhuin	$2.369.250,00	0,00	1.625.430,00	743.820,00	0,00	0,00
1,5		3	Construcciones Oficinas DPOSS – Ushuaia – TDF	2013	2014		0	Ushuaia	$7.048.518,75	0,00	4.125.250,00	2.923.268,75	0,00	0,00
1,5		3	Construcción de agua y cloaca San Sebastián – TDF	2013	2014		0	San Sebastián	$888.468,75	0,00	485.000,00	403.468,75	0,00	0,00
(20) Total									**$105.762.780,75**		**44.670.810,00**	**42.647.692,00**	**18.122.893,75**	**0,00**

C. P. Hugo Christian J. RUIZ
MINISTRO DE ECONOMÍA

ROBERTO LUIS CROCIANELLI
VICEGOBERNADOR
EN EJERCICIO DEL PODER EJECUTIVO

"Las Islas Malvinas, Georgias y Sandwich del Sur son y serán Argentinas"

Provincia de Tierra del Fuego, Antártida
e Islas del Atlántico Sur
República Argentina

MINISTERIO DE ECONOMÍA
SECRETARÍA DE PRESUPUESTO Y PLANIFICACIÓN

Presupuesto 2013

Distribución de los cargos de Planta de Personal por Escalafón y Convenio
Organismos Descentralizados – Dirección Provincial de Energía

Responsable	Escalafon	Convenios	Measures Cantidad de Personal
304–Direccion Provincial de Energia	Convenio Energia	ASESORES/SECRETARIOS	4
		CATEGORIA 10	5
		CATEGORIA 11	10
		CATEGORIA 12	2
		CATEGORIA 13	16
		CATEGORIA 14	10
		CATEGORIA 4	15
		CATEGORIA 5	5
		CATEGORIA 6	2
		CATEGORIA 7	27
		CATEGORIA 8	8
		CATEGORIA 9	21
		DIRECTOR GENERAL	1
		JEFE DEPARTAMENTO	9
		JEFE DIVISION	16
		SUBDIRECTOR GENERAL	1
	Funcionario	PRESIDENTE	1
		VICEPRESIDENTE	1
	Total		154
Total			154

C.P. Hiraz Christian J. RUIZ
MINISTRO DE ECONOMÍA

ROBERTO LUIS CROCIANELLI
VICEGOBERNADOR
EN EJERCICIO DEL PODER EJECUTIVO

"Las Islas Malvinas, Georgias y Sandwich del Sur son y serán Argentinas"

Provincia de Tierra del Fuego,
Antártida
e Islas del Atlántico Sur
República Argentina

MINISTERIO DE ECONOMÍA

Presupuesto 2013
Ministerio de Economía
Secretaría de Presupuesto y Planificación

ORGANISMOS DESCENTRALIZADOS

DIRECCIÓN PROVINCIAL DE OBRAS Y SERVICIOS SANITARIOS

Provincia de Tierra del Fuego, Antártida
e Islas del Atlántico Sur
República Argentina

MINISTERIO DE ECONOMÍA
SECRETARÍA DE PRESUPUESTO Y PLANIFICACIÓN

Presupuesto 2013

Estimación de Recursos por Rubro
Organismos Descentralizados – Dirección Provincial de Obras y Servicios Sanitarios

Recursos	Responsable 305–Direccion Provincial de Obras y Servicios Sanitarios
01–INGRESOS CORRIENTES	74,168,253.00
0105–INGRESOS DE OPERACION	74,168,253.00
010502–Venta Bruta de Servicios	74,168,253.00
03–FUENTES FINANCIERAS	46,865,285.00
0305–DISMINUCION DE OTROS ACTIVOS FINANCIEROS	8,367,130.00
030503–Disminución de Cuentas Comerciales a Cobrar	8,367,130.00
03050301–Cuentas a Cobrar Comerciales de Corto Plazo	8,367,130.00
0307–OBTENCION DE PRESTAMOS	38,498,155.00
030703–De Otras Instituciones Públicas Nacionales	38,498,155.00
Total	121,033,538.00

C. P. Hiram Christian J. RUIZ
MINISTRO DE ECONOMÍA

BERTO LUIS CROCIANELLI
VICEGOBERNADOR
ERCICIO DEL PODER EJECUTIVO

"Las Islas Malvinas, Georgias y Sandwich del Sur son y serán Argentinas"

Provincia de Tierra del Fuego, Antártida
e Islas del Atlántico Sur
República Argentina

MINISTERIO DE ECONOMÍA
SECRETARÍA DE PRESUPUESTO Y PLANIFICACIÓN

Distribucion de Gastos por Objeto y Financiamiento
Organismos Descentralizados – Direccion Provincial de Obras y Servicios Sanitarios – En pesos

Responsable Presupuestario	Partida Principal	Financiamiento UGG		
		001002–Recursos Propios	001005–Credito Interno	Total
305–Direccion Provincial de Obras y Servicios Sanitarios	1–Gastos en Personal	57,089,770	0	57,089,770
	2–Bienes de Consumo	5,594,280	0	5,594,280
	3–Servicios No Personales	11,484,203	0	11,484,203
	4–Bienes de Uso	2,194,475	0	2,194,475
	42–Construcciones	6,172,655	38,498,155	44,670,810
Total		82,535,383	38,498,155	121,033,538

C. P. Hiram Christian J. RUIZ
MINISTRO DE ECONOMÍA

ROBERTO LUIS CROCIANELLI
VICEGOBERNADOR
EN EJERCICIO DEL PODER EJECUTIVO

Provincia de Tierra del Fuego, Antártida
e Islas del Atlántico Sur
República Argentina

MINISTERIO DE ECONOMÍA
SECRETARÍA DE PRESUPUESTO Y PLANIFICACIÓN

Presupuesto 2013

Distribución de los cargos de Planta de Personal por Escalafón y Convenio
Organismos Descentralizados – Dirección Provincial de Obras y Servicios Sanitarios

Responsable	Escalafon	Convenios	Measures Cantidad de Personal
305–Direccion Provincial de Obras y Servicios Sanitarios	Funcionario	COORDINADOR	1
		PRESIDENTE	1
		VICEPRESIDENTE	1
	P. Adm. Y Tecnicos	CATEGORIA 11	5
		CATEGORIA 12	10
	P. Adm. y Tecnicos	CATEGORIA 11	7
		CATEGORIA 12	20
		CATEGORIA 13	12
		CATEGORIA 15	2
		CATEGORIA 19	1
		CATEGORIA 20	9
	P.Obr. Maes.y Serv.	CATEGORIA 11	11
		CATEGORIA 12	7
		CATEGORIA 13	1
		CATEGORIA 19	8
	PERSONAL SUPERIOR	JEFE DE AREA	4
		JEFE DE DEPARTAMENTO	26
		RESPONSABLE DE SECTOR	24
	Personal Directivo	CATEGORIA 21	2
		DIRECTOR	10
		DIRECTOR GENERAL	2
		DIRECTOR PROVINCIAL	1
	Total		165
Total			165

C.P. Ciraco Christian J. RUIZ
MINISTRO DE ECONOMÍA

ROBERTO LUIS CROCIANELLI
VICEGOBERNADOR
EN EJERCICIO DEL PODER EJECUTIVO

Presupuesto 2013
Ministerio de Economía
Secretaría de Presupuesto y Planificación

ORGANISMOS DESCENTRALIZADOS

DIRECCIÓN PROVINCIAL DE PUERTOS

Provincia de Tierra del Fuego, Antártida
e Islas del Atlántico Sur
República Argentina

MINISTERIO DE ECONOMÍA
SECRETARÍA DE PRESUPUESTO Y PLANIFICACIÓN

Presupuesto 2013

Estimación de Recursos por Rubro
Organismos Descentralizados – Dirección Provincial de Puertos

Recursos	Responsable 301–Direccion Provincial de Puertos
01–INGRESOS CORRIENTES	71,440,525.70
0105–INGRESOS DE OPERACION	71,440,525.70
010502–Venta Bruta de Servicios	71,440,525.70
03–FUENTES FINANCIERAS	8,600,000.01
0305–DISMINUCION DE OTROS ACTIVOS FINANCIEROS	8,600,000.01
Total	80,040,525.71

C. P. Hugo Christian J. RUIZ
MINISTRO DE ECONOMÍA

ROBERTO LUIS CROCIANELLI
VICEGOBERNADOR
EN EJERCICIO DEL PODER EJECUTIVO

"Las Islas Malvinas, Georgias y Sandwich del Sur son y serán Argentinas"

Distribucion de Gastos por Objeto y Financiamiento
Organismos Descentralizados – Direccion Provincial de Puertos – En pesos

Responsable Presupuestario	Partida Principal	Financiamiento UGG	
		001002–Recursos Propios	Total
301–Direccion Provincial de Puertos	1–Gastos en Personal	57,640,348	57,640,348
	2–Bienes de Consumo	2,096,725	2,096,725
	3–Servicios No Personales	8,040,092.71	8,040,092.71
	4–Bienes de Uso	4,187,360	4,187,360
	7–Servicios de la Deuda	1,318,000	1,318,000
	42–Construcciones	6,758,000	6,758,000
Total		80,040,525.71	80,040,525.71

C. P. Hiram Christian J. RUIZ
MINISTRO DE ECONOMÍA

ROBERTO LUIS CROCIANELLI
VICEGOBERNADOR
EN EJERCICIO DEL PODER EJECUTIVO

Provincia de Tierra del Fuego, Antártida
e Islas del Atlántico Sur
República Argentina

MINISTERIO DE ECONOMÍA
SECRETARÍA DE PRESUPUESTO Y PLANIFICACIÓN

PROGRAMACION FISICA Y FINANCIERA ANUAL
DE LOS PROYECTOS DE INVERSION Y SUS OBRAS
En % y en pesos

Jurisdicción:	
Organismo:	Dirección Provincial de Puertos
Unidad de Organización:	
Finalidad:	
Función:	
Unidad Ejecutora del Proyecto:	

Fuente de Financiam. (3)	Código Obra (4)	Código Prioridad (5)	Denominación sintética de las Obras (6)	Fecha estimada Inicio (7)	Fecha estimada Finaliz. (8)	Clase (9)	Avance Físico % (10)	Ubicac. Geogr. (11)	Costo Total (12)	Ejecución Acumulada Al 31/06/12 (13)	Estimación Para 2013 (14)	Programación Financiera Futura Año 2014 (15)	Año 2015 (16)	Resto de los años (17)
1,2			REMODELACION BANDA SUR – SITIOS 3 y 5. AONDICIONAMIENTO 150 Mts.						$1.100.000,00		500.000,00	370.000,00	230.000,00	
1,2			REMODELACION RED DE AGUA BANDA SUR – SITIOS 3 y 5						$350.000,00		147.000,00	203.000,00		
1,2			TRABAJO VARIOS EDIFICIO CONTROL DE ACCESO A SECTOR 4 – COBRO DE TASAS						$190.000,00		130.000,00	60.000,00		
1,2			OBRAS NEUTRALIZADAS Pta. Baja Edificio DPP - Obra Civil y Electricidad						$690.000,00		276.000,00	414.000,00		
1,2			TRABAJOS EN GENERAL DE MANTENIMIENTO Y PINTURA EDIFICIO DPP						$390.000,00		260.000,00	130.000,00		
1,2			RECAMBIO CUBIERTA EDIFICIO PTO. RIO GRANDE						$800.000,00		800.000,00	0,00		
1,2			INSTALACION DE TANQUES DE RESERVA DE AGUA EN INST. PTO USHUAIA						$90.000,00		45.000,00	45.000,00		
1,2			NUEVO SISTEMA DE CALEFACCION SOLICITADO DGPPYA – AIRE CALIENTE						$300.000,00		300.000,00	0,00		
1,2			OBRAS PUERTO ALMANZA						$1.400.000,00		300.000,00	500.000,00	400.000,00	200.000,00
1,2			OBRA PLAYA DE CONTENEDORES LADO OESTE PTO. DE USHUAIA						$35.000.000,00		4.000.000,00	15.000.000,00	15.000.000,00	1.000.000,00
(11) Total									**$40.310.000,00**		**6.758.000,00**	**16.722.000,00**	**15.630.000,00**	**1.200.000,00**

C. P. Hugo Christian J. RUIZ
MINISTRO DE ECONOMÍA

ROBERTO LUIS CROCIANELLI
VICEGOBERNADOR
EJERCICIO DEL PODER EJECUTIVO

Provincia de Tierra del Fuego, Antártida
e Islas del Atlántico Sur
República Argentina

MINISTERIO DE ECONOMÍA
SECRETARÍA DE PRESUPUESTO Y PLANIFICACIÓN

PROGRAMACION FISICA Y FINANCIERA ANUAL
DE LOS PROYECTOS DE INVERSION Y SUS OBRAS
En % y en pesos

Jurisdicción:
Organismo: Dirección Provincial de Puertos
Unidad de Organización:
Finalidad:
Función:
Unidad Ejecutora del Proyecto:

(2) Descripción del Proyecto:

Fuente de Financiam. (3)	Código Obra (4)	Código Prioridad (5)	Denominación sintética de las Obras (6)	Fecha estimada Inicio (7)	Fecha estimada Finaliz. (8)	Clase (9)	Avance Físico % (10)	Ubicac. Geogr. (11)	Costo Total (12)	Ejecución Acumulada Al 31/06/12 (13)	Estimación Para 2013 (14)	Programación Financiera Futura Año 2014 (15)	Año 2015 (16)	Resto de los años (17)
Municipalidad			Reparación Pavimento Sector Quiebre						$285.000,00		285.000,00			
Municipalidad									$685.000,00		342.500,00	342.500,00		
									$690.000,00		138.000,00	552.000,00		
									$570.000,00		570.000,00	6.900.000,00	4.600.000,00	
									$13.800.000,00		2.300.000,00	11.000.000,00	35.500.000,00	35.000.000,00
									$18.000.000,00		7.000.000,00	46.000.000,00	15.000.000,00	15.000.000,00
									$130.000.000,00		13.000.000,00	15.000.000,00		
									$60.000.000,00		15.000.000,00	0,00		
(1) Total									**$224.030.000,00**	**$0,00**	**$38.635.500,00**	**$79.794.500,00**	**$55.100.000,00**	**$50.000.000,00**

C. P. Hugo Christian J. RUIZ
MINISTRO DE ECONOMÍA

ROBERTO LUIS CROCIANELLI
VICEGOBERNADOR
EJERCICIO DEL PODER EJECUTIVO

"Las Islas Malvinas, Georgias y Sandwich del Sur son y serán Argentinas"

Provincia de Tierra del Fuego, Antártida
e Islas del Atlántico Sur
República Argentina

MINISTERIO DE ECONOMÍA
SECRETARÍA DE PRESUPUESTO Y PLANIFICACIÓN

Presupuesto 2013

Distribución de los cargos de Planta de Personal por Escalafón y Convenio
Organismos Descentralizados – Dirección Provincial de Puertos

Responsable	Escalafon	Convenios	Measures Cantidad de Personal
301-Direccion Provincial de Puertos	Funcionario	PRESIDENTE	1
		VICEPRESIDENTE	1
	PERSONAL DE PUERTOS	CATEGORIA 1	7
		CATEGORIA 2	20
		CATEGORIA 3	63
		CATEGORIA 4	2
		CATEGORIA 7	5
	Personal Directivo	DIRECTORES	11
		DIRECTORES GENERALES	5
	Personal Superior	PERSONAL SUPERIOR	41
	Personal de Gabinete	GABINETE	5
	Total		161
Total			161

C.P. Hugo Christian J. RUIZ
MINISTRO DE ECONOMÍA

ROBERTO LUIS CROCIANELLI
VICEGOBERNADOR
EN EJERCICIO DEL PODER EJECUTIVO

Presupuesto 2013
Ministerio de Economía
Secretaría de Presupuesto y Planificación

ORGANISMOS DESCENTRALIZADOS

INSTITUTO PROVINCIAL DE REGULACIÓN DE APUESTAS

Estimación de Recursos por Rubro
Organismos Descentralizados – Instituto Provincial de Regulación de Apuestas

Recursos	Responsable 306–Instituto Provincial de Regulacion de Apuestas
01–INGRESOS CORRIENTES	123,677,000.00
0102–INGRESOS NO TRIBUTARIOS	108,902,400.00
010202–Derechos	108,902,400.00
01020207–Canon IPRA	108,902,400.00
0105–INGRESOS DE OPERACION	14,774,600.00
010502–Venta Bruta de Servicios	14,774,600.00
Total	123,677,000.00

C. P. Hiram Christian J. RUIZ
MINISTRO DE ECONOMÍA

ROBERTO LUIS CROCIANELLI
VICEGOBERNADOR
EN EJERCICIO DEL PODER EJECUTIVO

Distribucion de Gastos por Objeto y Financiamiento
Organismos Descentralizados – Instituto Provincial de Regulacion de Apuestas – En pesos

Responsable Presupuestario	Partida Principal	Financiamiento UGG	
		001002-Recursos Propios	Total
306-Instituto Provincial de Regulacion de Apuestas	1-Gastos en Personal	27,449,940.31	27,449,940.31
	2-Bienes de Consumo	802,000	802,000
	3-Servicios No Personales	39,349,000	39,349,000
	4-Bienes de Uso	561,600	561,600
	5-Transferencias	8,000,000	8,000,000
	7-Servicios de la Deuda	8,000,000	8,000,000
	8-Otros Gastos	39,514,459.69	39,514,459.69
Total		123,677,000	123,677,000

Lic. Hiram Christian J. RUIZ
MINISTRO DE ECONOMÍA

ROBERTO LUIS CROCIANELLI
VICEGOBERNADOR
EN EJERCICIO DEL PODER EJECUTIVO

Provincia de Tierra del Fuego, Antártida
e Islas del Atlántico Sur
República Argentina

MINISTERIO DE ECONOMÍA
SECRETARÍA DE PRESUPUESTO Y PLANIFICACIÓN

Presupuesto 2013

Distribución de los cargos de Planta de Personal por Escalafón y Convenio
Organismos Descentralizados – Instituto Provincial de Regulacion de Apuestas

Responsable	Escalafon	Convenios	Measures Cantidad de Personal
306–Instituto Provincial de Regulacion de Apuestas	Funcionario	PRESIDENTE	1
		SECRETARIO ADM	1
		SECRETARIO DE JUEGOS	1
	P. Adm. y Tecnicos	CATEGORIA 10	16
		CATEGORIA 12	1
		CATEGORIA 16	2
		CATEGORIA 18	23
		CATEGORIA 19	9
		CATEGORIA 21	20
		CATEGORIA 22	16
		CATEGORIA 23	8
		CATEGORIA 24	7
	P.Obr. Maes.y Serv.	CATEGORIA 10	7
	Personal de Gabinete	GERENCIAS	4
		PERSONAL DE GABINETE	6
	Total		122
Total			122

Juan J. RUIZ
MINISTRO DE ECONOMÍA

ROBERTO LUIS CROCIANELLI
VICEGOBERNADOR
EN EJERCICIO DEL PODER EJECUTIVO

"Las Islas Malvinas, Georgias y Sandwich del Sur son y serán Argentinas"

Provincia de Tierra del Fuego
Antártida e Islas del Atlántico Sur

Ministerio de Economía

Presupuesto 2013

Ministerio de Economía

Secretaría de Presupuesto y Planificación

ORGANISMOS DE LA SEGURIDAD SOCIAL

Provincia de Tierra del Fuego, Antártida
e Islas del Atlántico Sur
República Argentina

MINISTERIO DE ECONOMÍA
SECRETARÍA DE PRESUPUESTO Y PLANIFICACIÓN

Esquema Ahorro Inversión Financiamiento de Organismos de Seguridad Social - Proyecto de Presupuesto 2013

		I.P.A.U.S.S.	Caja Comp Policía
I - Ingresos Corrientes		**1.151.805.380**	**92.927.158**
	Recursos Tributarios	0	0
	Recursos No Tributarios	2.673.585	336.000
	Venta de Bienes y servicios	0	0
	Rentas de la Propiedad	39.341.110	28.650.000
	Contribuciones de la Seguridad Social	1.092.541.174	63.941.158
	Ingresos de Operación	17249511	0
	Transferencias Corrientes	0	0
II - Gastos Corrientes		**1.406.919.722**	**90.203.602**
	Gastos de consumo	373.250.184	6.662.954
	Personal	101.223.561	3.304.602
	Bienes y Servicios	272.026.623	3.358.352
	Otros	0	0
	Rentas de la Propiedad	0	0
	Prestaciones de la Seguridad Social	0	0
	Transferencias Corrientes	1.033.669.538	83.540.648
III - Resultado Económico (I – II) Ahorro/Desahorro		**-255.114.342**	**2.723.556**
IV -Recursos de Capital		**0**	**0**
	Recursos propios de Capital	0	0
	Transferencias de Capital	0	0
V - Gastos de Capital		**4.089.065.742**	**62.723.556**
	Inversión real directa	39.318.979	20.131.295
	Transferencias de capital	0	0
	Inversión Financiera	4.049.746.763	42.592.261
VI - Ingresos totales (I + IV)		**1.151.805.380**	**92.927.158**
VII – Gastos totales (II + V)		**5.495.985.464**	**152.927.158**
VIII - Gasto primario (VII - Rentas de la propiedad)		**5.456.644.354**	**124.277.158**
IX - Resultado financiero previo a figurativas (VI - VII)		**-4.344.180.084**	**-60.000.000**
X -	**Contribuciones figurativas**	0	0
XI -	**Gastos figurativos**	0	0
XII - Resultado financiero (IX+X-XI)		**-4.344.180.084**	**-60.000.000**
XIII - Fuentes Financieras		**4.344.180.084**	**60.000.000**
	Disminución de la inversión financiera	4.316.846.871	60.000.000
	Recupero de préstamos	27.333.213	0
	Endeudamiento Público	0	0
	Obtención de Préstamos	0	0
XIV - Aplicaciones Financieras		**0**	**0**
	Inversión financiera	0	0
	Amortización de la deuda	0	0

C. P. Hugo Christian J. RUIZ
MINISTRO DE ECONOMÍA

ROBERTO LUIS CROCIANELLI
VICEGOBERNADOR
EN EJERCICIO DEL PODER EJECUTIVO

"Las Islas Malvinas, Georgias y Sandwich del Sur son y serán Argentinas"

Provincia de Tierra del Fuego, Antártida
e Islas del Atlántico Sur
República Argentina

MINISTERIO DE ECONOMÍA
SECRETARÍA DE PRESUPUESTO Y PLANIFICACIÓN

Presupuesto 2013

Distribución del Gasto por Principal - Ranking Descendente
Organismos de las Seguridad Social - Todos los Financiamientos - en Pesos

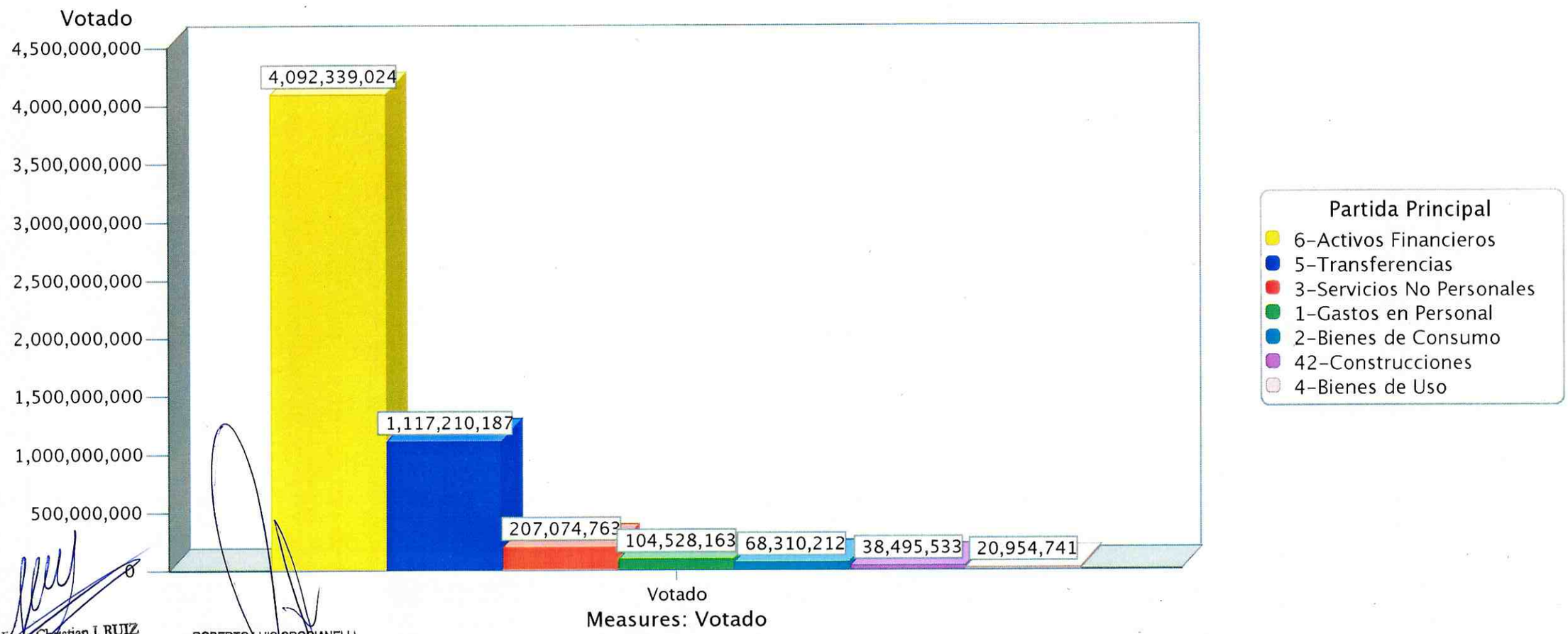

C. P. Hugo Christian J. RUIZ
MINISTRO DE ECONOMÍA

ROBERTO LUIS CROCIANELLI
VICEGOBERNADOR
EN EJERCICIO DEL PODER EJECUTIVO

"Las Islas Malvinas, Georgias y Sandwich del Sur son y serán Argentinas"

Provincia de Tierra del Fuego, Antártida
e Islas del Atlántico Sur
República Argentina

MINISTERIO DE ECONOMÍA
SECRETARÍA DE PRESUPUESTO Y PLANIFICACIÓN

Presupuesto 2013

Estimación de Recursos y Fuentes Financieras por Rubro
Organismos de la Seguridad Social en pesos

Recursos	Periodo 2013
01-INGRESOS CORRIENTES	1,244,732,538
0102-INGRESOS NO TRIBUTARIOS	3,009,585
010205-Alquileres	336,000
010209-Otros Ingresos No Tributarios	2,673,585
0103-CONTRIBUCIONES	1,156,482,332
010301-Contribuciones al Servicio Previsional	1,149,653,236
010303-Otras Contribuciones	6,829,096
0105-INGRESOS DE OPERACION	17,249,511
010502-Venta Bruta de Servicios	17,249,511
0106-RENTAS DE LA PROPIEDAD	67,991,110
010601-Intereses por Préstamos	1,048,719
01060101-Intereses por Péstamos Internos	1,048,719
010602-Intereses por Depósitos	49,982,391
01060201-Intereses por Depósitos Internos	49,982,391
010603-Intereses por Títulos y Valores	16,000,000
010605-Arrendamiento de Tierras y Terrenos	960,000
03-FUENTES FINANCIERAS	4,404,180,084
0303-RECUPERACION DE PRESTAMOS DE CORTO PLAZO	27,178,622
030301-Del Sector Privado	65,335
030303-Del Sector Público Provincial	27,113,287
03030301-De La Administración Central	27,113,287
0304-Recuperación de Préstamos de Largo Plazo	154,591
030401-Del Sector Privado	154,591
0305-DISMINUCION DE OTROS ACTIVOS FINANCIEROS	4,376,846,871
030502-Disminución de Inversiones Financieras	143,293,554
030504-Disminución de Otras Cuentas a Cobrar	4,233,553,317
Total	5,648,912,622

C. P. Hiram Christian J. RUIZ
MINISTRO DE ECONOMÍA

ROBERTO LUIS CROCIANELLI
VICEGOBERNADOR
EN EJERCICIO DEL PODER EJECUTIVO

Provincia de Tierra del Fuego, Antártida
e Islas del Atlántico Sur
República Argentina

MINISTERIO DE ECONOMÍA
SECRETARÍA DE PRESUPUESTO Y PLANIFICACIÓN

Presupuesto 2013

Estimación de Recursos y Fuentes Financieras por Ente Recaudador
Organismo de la Seguridad Social en pesos

Ente Recaudador	Recursos	Periodo 2013
255-Instituto Prov. Autárq. Unif. de Seg. Social	01-INGRESOS CORRIENTES	1,151,805,380
	0102-INGRESOS NO TRIBUTARIOS	2,673,585
	010209-Otros Ingresos No Tributarios	2,673,585
	0103-CONTRIBUCIONES	1,092,541,174
	010301-Contribuciones al Servicio Previsional	1,088,894,828
	010303-Otras Contribuciones	3,646,346
	0105-INGRESOS DE OPERACION	17,249,511
	010502-Venta Bruta de Servicios	17,249,511
	0106-RENTAS DE LA PROPIEDAD	39,341,110
	010601-Intereses por Préstamos	398,719
	01060101-Intereses por Péstamos Internos	398,719
	010602-Intereses por Depósitos	37,982,391
	01060201-Intereses por Depósitos Internos	37,982,391
	010605-Arrendamiento de Tierras y Terrenos	960,000
	03-FUENTES FINANCIERAS	4,344,180,084
	0303-RECUPERACION DE PRESTAMOS DE CORTO PLAZO	27,178,622
	030301-Del Sector Privado	65,335
	030303-Del Sector Público Provincial	27,113,287
	03030301-De La Administración Central	27,113,287
	0304-Recuperación de Préstamos de Largo Plazo	154,591
	030401-Del Sector Privado	154,591
	0305-DISMINUCION DE OTROS ACTIVOS FINANCIEROS	4,316,846,871
	030502-Disminución de Inversiones Financieras	83,293,554
	030504-Disminución de Otras Cuentas a Cobrar	4,233,553,317
	Total	5,495,985,464
257-Caja Compensadora de Policia	01-INGRESOS CORRIENTES	92,927,158
	0102-INGRESOS NO TRIBUTARIOS	336,000
	010205-Alquileres	336,000
	0103-CONTRIBUCIONES	63,941,158
	010301-Contribuciones al Servicio Previsional	60,758,408
	010303-Otras Contribuciones	3,182,750
	0106-RENTAS DE LA PROPIEDAD	28,650,000
	010601-Intereses por Préstamos	650,000
	01060101-Intereses por Péstamos Internos	650,000
	010602-Intereses por Depósitos	12,000,000
	01060201-Intereses por Depósitos Internos	12,000,000
	010603-Intereses por Títulos y Valores	16,000,000
	03-FUENTES FINANCIERAS	60,000,000
	0305-DISMINUCION DE OTROS ACTIVOS FINANCIEROS	60,000,000
	030502-Disminución de Inversiones Financieras	60,000,000
	Total	152,927,158
Total		5,648,912,622

C. P. Hiram Christian J. RUIZ
MINISTRO DE ECONOMÍA

ROBERTO LUIS CROCIANELLI
VICEGOBERNADOR
EN EJERCICIO DEL PODER EJECUTIVO

Estimación de Recursos y Fuentes Financieras por Ente Recaudador y Financiamiento
Organismos de la Seguridad Social en pesos

	Financiamiento		
Ente Recaudador	**001001-Tesoro Provincial**	**001002-Recursos Propios**	**Total**
255-Instituto Prov. Autárq. Unif. de Seg. Social	27,113,287	4,379,977,349	4,407,090,636
257-Caja Compensadora de Policia	0	92,168,750	92,168,750
Total	27,113,287	4,472,146,099	4,499,259,386

C. P. Hiram Christian J. RUIZ
MINISTRO DE ECONOMÍA

ROBERTO LUIS CROCIANELLI
VICEGOBERNADOR
EN EJERCICIO DEL PODER EJECUTIVO

Provincia de Tierra del Fuego, Antártida
e Islas del Atlántico Sur
República Argentina

MINISTERIO DE ECONOMÍA
SECRETARÍA DE PRESUPUESTO Y PLANIFICACIÓN

Presupuesto 2013

Distribución del Gasto por Partida Principal y Responsable
Organismos de la Seguridad Social – en Pesos

	Partida Principal							
Responsable Presupuestario	1–Gastos en Personal	2–Bienes de Consumo	3–Servicios No Personales	4–Bienes de Uso	5–Transferencias	6–Activos Financieros	42–Construcciones	Total
307–IPAUSS	101,223,561	68,182,287	203,844,336	20,811,146	1,033,669,538	4,049,746,763	18,507,833	5,495,985,464
308–Caja Previsional y Compensadora Policía Pcial. y Ex Territ.	3,304,602	127,925	3,230,427	143,595	83,540,648	42,592,261	19,987,700	152,927,158
Total	104,528,163	68,310,212	207,074,763	20,954,741	1,117,210,187	4,092,339,024	38,495,533	5,648,912,622

C. P. Hiram Christian J. RUIZ
MINISTRO DE ECONOMÍA

ROBERTO LUIS CROCIANELLI
VICEGOBERNADOR
EN EJERCICIO DEL PODER EJECUTIVO

Provincia de Tierra del Fuego, Antártida
e Islas del Atlántico Sur
República Argentina

MINISTERIO DE ECONOMÍA
SECRETARÍA DE PRESUPUESTO Y PLANIFICACIÓN

Presupuesto 2013

Distribución del Gasto por Partida Principal y Finalidad y Función
Organismos de la Seguridad Social – en Pesos

	Partida Principal							
Finalidad-Funcion	1-Gastos en Personal	2-Bienes de Consumo	3-Servicios No Personales	4-Bienes de Uso	5-Transferencias	6-Activos Financieros	42-Construcciones	Total
003-SERVICIOS SOCIALES	104,528,163	68,310,212	207,074,763	20,954,741	1,117,210,187	4,092,339,024	38,495,533	5,648,912,622
003001-Salud	79,561,719	67,224,289	199,088,612	18,594,375	26,829,744	497,458,308	6,156	888,763,202
003003-Seguridad Social	24,966,444	1,085,923	7,986,150	2,360,367	1,090,380,443	3,594,880,716	38,489,376	4,760,149,420
Total	104,528,163	68,310,212	207,074,763	20,954,741	1,117,210,187	4,092,339,024	38,495,533	5,648,912,622

C. P. Hugo Christian J. RUIZ
MINISTRO DE ECONOMÍA

ROBERTO LUIS CROCIANELLI
VICEGOBERNADOR
EN EJERCICIO DEL PODER EJECUTIVO

Provincia de Tierra del Fuego, Antártida
e Islas del Atlántico Sur
República Argentina

MINISTERIO DE ECONOMÍA
SECRETARÍA DE PRESUPUESTO Y PLANIFICACIÓN

Presupuesto 2013

Distribución del Gasto por Partida Principal y Fuente de Financiamiento
Organismos de la Seguridad Social – en Pesos

	Partida Principal							
Financiamiento UGG	1–Gastos en Personal	2–Bienes de Consumo	3–Servicios No Personales	4–Bienes de Uso	5–Transferencias	6–Activos Financieros	42–Construcciones	Total
001–Fuentes de Financiamiento Internas	104,528,163	68,310,212	207,074,763	20,954,741	1,117,210,187	4,092,339,024	38,495,533	5,648,912,622
001002–Recursos Propios	104,528,163	68,310,212	207,074,763	20,954,741	1,117,210,187	4,092,339,024	38,495,533	5,648,912,622
Total	104,528,163	68,310,212	207,074,763	20,954,741	1,117,210,187	4,092,339,024	38,495,533	5,648,912,622

C.P. Hiram Christian J. RUIZ
MINISTRO DE ECONOMÍA

ROBERTO LUIS CROCIANELLI
VICEGOBERNADOR
EN EJERCICIO DEL PODER EJECUTIVO

Provincia de Tierra del Fuego, Antártida
e Islas del Atlántico Sur
República Argentina

MINISTERIO DE ECONOMÍA
SECRETARÍA DE PRESUPUESTO Y PLANIFICACIÓN

Presupuesto 2013

Distribución del Gasto por Partida Principal y Actividad
Organismos de la Seguridad Social – en Pesos

	Partida Principal							
Objetivo–Actividad	1–Gastos en Personal	2–Bienes de Consumo	3–Servicios No Personales	4–Bienes de Uso	5–Transferencias	6–Activos Financieros	42–Construcciones	Total
1379–Lograr igualdad y equidad social	24,966,444	1,085,923	7,986,150	2,360,367	1,090,380,443	3,594,880,716	38,489,376	4,760,149,420
1543–Brindar cobertura previsional a beneficiarios	24,966,444	1,085,923	7,986,150	2,360,367	1,090,380,443	3,594,880,716	38,489,376	4,760,149,420
1383–Garantizar la salud de la poblacion	79,561,719	67,224,289	199,088,612	18,594,375	26,829,744	497,458,308	6,156	888,763,202
1869–Brindar asistencia en la salud	79,561,719	67,224,289	199,088,612	18,594,375	26,829,744	497,458,308	6,156	888,763,202
Total	104,528,163	68,310,212	207,074,763	20,954,741	1,117,210,187	4,092,339,024	38,495,533	5,648,912,622

C.P. Hirara Christian J. RUIZ
MINISTRO DE ECONOMÍA

ROBERTO LUIS CROCIANELLI
VICEGOBERNADOR
EN EJERCICIO DEL PODER EJECUTIVO

Distribución de los cargos de Planta de Personal por convenio y escalafón
Organismos de la Seguridad Social

	Responsable	Convenios	
	516–Organismos de la Seguridad Social		
Escalafon	CAJA COMPENSADORA PREVISIONAL DE LA POLICIA	IPAUSS	Total
Funcionario	0	31	31
P. A.yT.	10	0	10
P. Adm. Y Tecnicos (Transitorio)	0	5	5
P. Adm. y Tecnicos	0	258	258
P.Obr. Maes.y Serv.	0	10	10
Personal Directivo	5	0	5
Total	15	304	319

C.P. Hiram Christian J. RUIZ
MINISTRO DE ECONOMÍA

ROBERTO LUIS GROCIANELLI
VICEGOBERNADOR
EN EJERCICIO DEL PODER EJECUTIVO

Provincia de Tierra del Fuego, Antártida
e Islas del Atlántico Sur
República Argentina

MINISTERIO DE ECONOMÍA
SECRETARÍA DE PRESUPUESTO Y PLANIFICACIÓN

Presupuesto 2013

Distribución de los cargos de Planta de Personal
por Objetivo y Actividad en los Organismos de la Seguridad Social

	Responsable
Actividad	**516-Organismos de la Seguridad Social**
1378-Promover el bienestar general	319
1379-Lograr igualdad y equidad social	319
1543-Brindar cobertura previsional a beneficiarios	319
1543-Brindar cobertura previsional a beneficiarios	319
Total	319

C. P. Hiram Christian J. RUIZ
MINISTRO DE ECONOMÍA

ROBERTO LUIS CROCIANELLI
VICEGOBERNADOR
EN EJERCICIO DEL PODER EJECUTIVO

Provincia de Tierra del Fuego, Antártida
e Islas del Atlántico Sur
República Argentina

MINISTERIO DE ECONOMÍA
SECRETARÍA DE PRESUPUESTO Y PLANIFICACIÓN

Presupuesto 2013

Distribución de los cargos de Planta de Personal por Objetivo y Actividad en los Organismos de la Seguridad Social

	Responsable		
Actividad	307-IPAUSS	308-Caja Previsional y Compensadora Policía Pcial. y Ex Territ.	Total
1378-Promover el bienestar general	304	15	319
1379-Lograr igualdad y equidad social	304	15	319
1543-Brindar cobertura previsional a beneficiarios	304	15	319
1543-Brindar cobertura previsional a beneficiarios	304	15	319
Total	304	15	319

C. P. Hiram Christian J. RUIZ
MINISTRO DE ECONOMÍA

ROBERTO LUIS CROCIANELLI
VICEGOBERNADOR
EN EJERCICIO DEL PODER EJECUTIVO

ORGANISMOS DE LA SEGURIDAD SOCIAL

INSTITUTO PROVINCIAL AUTÁRQUICO UNIFICADO DE LA SEGURIDAD SOCIAL

Provincia de Tierra del Fuego, Antártida
e Islas del Atlántico Sur
República Argentina

MINISTERIO DE ECONOMÍA
SECRETARÍA DE PRESUPUESTO Y PLANIFICACIÓN

Presupuesto 2013

Estimación de Recursos por Rubro
Organismos de la Seguridad Social – Instituto Provincial Autárquico Unificado de Seguridad Social

Recursos	Responsable 307–IPAUSS
01–INGRESOS CORRIENTES	1,151,805,380.00
0102–INGRESOS NO TRIBUTARIOS	2,673,585.00
010209–Otros Ingresos No Tributarios	2,673,585.00
0103–CONTRIBUCIONES	1,092,541,174.00
0105–INGRESOS DE OPERACION	17,249,511.00
010502–Venta Bruta de Servicios	17,249,511.00
0106–RENTAS DE LA PROPIEDAD	39,341,110.00
03–FUENTES FINANCIERAS	4,344,180,084.00
0303–RECUPERACION DE PRESTAMOS DE CORTO PLAZO	27,178,622.00
0304–Recuperación de Préstamos de Largo Plazo	154,591.00
030401–Del Sector Privado	154,591.00
0305–DISMINUCION DE OTROS ACTIVOS FINANCIEROS	4,316,846,871.00
030502–Disminución de Inversiones Financieras	83,293,554.00
030504–Disminución de Otras Cuentas a Cobrar	4,233,553,317.00
Total	5,495,985,464.00

C. P. Hiram Christian J. RUIZ
MINISTRO DE ECONOMÍA

ROBERTO LUIS CROCIANELLI
VICEGOBERNADOR
EN EJERCICIO DEL PODER EJECUTIVO

"Las Islas Malvinas, Georgias y Sandwich del Sur son y serán Argentinas"

Provincia de Tierra del Fuego, Antártida
e Islas del Atlántico Sur
República Argentina

MINISTERIO DE ECONOMÍA
SECRETARÍA DE PRESUPUESTO Y PLANIFICACIÓN

Presupuesto 2013

Distribucion de Gastos por Objeto y Financiamiento
Organismos de Seguridad Social – Instituto Provincial Autarquico Unificado de Seguridad Social – En pesos

		Financiamiento UGG	
Responsable Presupuestario	**Partida Principal**	001002-Recursos Propios	Total
307-IPAUSS	1-Gastos en Personal	101,223,560.89	101,223,560.89
	2-Bienes de Consumo	68,182,286.96	68,182,286.96
	3-Servicios No Personales	203,844,335.7	203,844,335.7
	4-Bienes de Uso	20,811,146.36	20,811,146.36
	5-Transferencias	1,033,669,538.44	1,033,669,538.44
	6-Activos Financieros	4,049,746,763.12	4,049,746,763.12
	42-Construcciones	18,507,832.53	18,507,832.53
Total		5,495,985,464	5,495,985,464

C. P. Hiram Christian J. RUIZ
MINISTRO DE ECONOMÍA

ROBERTO LUIS CROCIANELLI
VICEGOBERNADOR
EN EJERCICIO DEL PODER EJECUTIVO

Provincia de Tierra del Fuego, Antártida
e Islas del Atlántico Sur
República Argentina

MINISTERIO DE ECONOMÍA
SECRETARÍA DE PRESUPUESTO Y PLANIFICACIÓN

PROGRAMACION FISICA Y FINANCIERA ANUAL
DE LOS PROYECTOS DE INVERSION Y SUS OBRAS
En % y en pesos

Jurisdicción:
Organismo:
Unidad de Organización: Instituto Provincial Autartico Unificado de Seguridad Social
Finalidad:
Función:
Unidad Ejecutora del Proyecto:

Fuente de Financiam.	Código Obra	Código Prioridad	Denominación sintética de las Obras	Fecha estimada Inicio	Fecha estimada Finaliz.	Clase	Avance Físico %	Ubicac. Geogr.	Costo Total	Ejecución Acumulada Al 31/06/12	Estimación Para 2013	Programación Financiera Futura Año 2014	Año 2015	Resto de los años
(3)	(4)	(5)	(6)	(7)	(8)	(9)	(10)	(11)	(12)	(13)	(14)	(15)	(16)	(17)
			Delegación y Servicios en Ameghino y thorne 1900 mt.2					Rio Grande	$20.000.000,00		10.000.000,00	10.000.000,00		
			Construcción en calle Roca entre Deloqui y Gob. Paz 1500 mt.2					Ushuaia	$15.000.000,00		7.500.000,00	7.500.000,00		
			Construcción de la sede y servicios al afiliado					Tolhuin	$2.000.000,00		1.000.000,00	1.000.000,00		
(3) Totales									**$37.000.000,00**		**18.500.000,00**			

C.P. Hiram Christian J. RUIZ
MINISTRO DE ECONOMÍA

ROBERTO LUIS CROCIANELLI
VICEGOBERNADOR
EN EJERCICIO DEL PODER EJECUTIVO

Provincia de Tierra del Fuego, Antártida
e Islas del Atlántico Sur
República Argentina

MINISTERIO DE ECONOMÍA
SECRETARÍA DE PRESUPUESTO Y PLANIFICACIÓN

Presupuesto 2013

Distribución de los cargos de Planta de Personal por Escalafón y Convenio
Organismos de la Seguridad Social – Instituto Provincial Autárquico Unificado de Seguridad Social

Responsable	Escalafon	Convenios	Periodo 2013
307–IPAUSS	Funcionario	ADMINISTRADOR ASISTENCIAL	1
		ADMINISTRADOR GENERAL	1
		ADMINISTRADOR PREVISIONAL	1
		CONTADOR GENERAL	1
		COORDINADOR	6
		DELEGADO BS AS	1
		DELEGADO RIO GRANDE	1
		DIRECTORES	7
		PRESIDENTE	1
		SECRETARIOS PRIVADOS	11
	P. Adm. Y Tecnicos (Transitorio)	CATEGORIA 21	5
	P. Adm. y Tecnicos	CATEGORIA 10	31
		CATEGORIA 12	3
		CATEGORIA 13	2
		CATEGORIA 14	7
		CATEGORIA 15	6
		CATEGORIA 16	16
		CATEGORIA 17	4
		CATEGORIA 18	7
		CATEGORIA 19	16
		CATEGORIA 20	10
		CATEGORIA 21	104
		CATEGORIA 22	36
		CATEGORIA 23	8
		CATEGORIA 24	8
	P.Obr. Maes.y Serv.	CATEGORIA 13	3
		CATEGORIA 14	4
		CATEGORIA 18	3
	Total		304
Total			304

C. P. Hiram Chasman J. RUIZ
MINISTRO DE ECONOMÍA

ROBERTO LUIS CROCIANELLI
VICEGOBERNADOR
EJERCICIO DEL PODER EJECUTIVO

"Las Islas Malvinas, Georgias y Sandwich del Sur son y serán Argentinas"

Provincia de Tierra del Fuego,
Antártida
e Islas del Atlántico Sur
República Argentina

MINISTERIO DE ECONOMÍA

Presupuesto 2013
Ministerio de Economía
Secretaría de Presupuesto y Planificación

ORGANISMOS DE LA SEGURIDAD SOCIAL

CAJA PREVISIONAL Y COMPENSADORA POLICÍA PROVINCIAL Y EX TERRITORIO PENITENCIARIO

Provincia de Tierra del Fuego, Antártida
e Islas del Atlántico Sur
República Argentina

MINISTERIO DE ECONOMÍA
SECRETARÍA DE PRESUPUESTO Y PLANIFICACIÓN

Presupuesto 2013

Estimación de Recursos por Rubro
Organismos de la Seguridad Social – Caja Pervisional y Compensadora Policia Pcial y Ex Territ.

Recursos	Responsable 308–Caja Previsional y Compensadora Policía Pcial. y Ex Territ.
01–INGRESOS CORRIENTES	92,927,158.47
0102–INGRESOS NO TRIBUTARIOS	336,000.00
010205–Alquileres	336,000.00
01020509–Otros Alquileres	336,000.00
0103–CONTRIBUCIONES	63,941,158.47
010301–Contribuciones al Servicio Previsional	60,758,408.47
010303–Otras Contribuciones	3,182,750.00
0106–RENTAS DE LA PROPIEDAD	28,650,000.00
010601–Intereses por Préstamos	650,000.00
010602–Intereses por Depósitos	12,000,000.00
010603–Intereses por Títulos y Valores	16,000,000.00
03–FUENTES FINANCIERAS	60,000,000.00
0305–DISMINUCION DE OTROS ACTIVOS FINANCIEROS	60,000,000.00
030502–Disminución de Inversiones Financieras	60,000,000.00
03050201–De Inversiones Financieras Temporarias	60,000,000.00
Total	152,927,158.47

C. P. Hiram Christian J. RUIZ
MINISTRO DE ECONOMÍA

ROBERTO LUIS CROCIANELLI
VICEGOBERNADOR
EN EJERCICIO DEL PODER EJECUTIVO

Provincia de Tierra del Fuego, Antártida
e Islas del Atlántico Sur
República Argentina

MINISTERIO DE ECONOMÍA
SECRETARÍA DE PRESUPUESTO Y PLANIFICACIÓN

Presupuesto 2013

Distribucion de Gastos por Objeto y Financiamiento
Organismos de Seguridad Social – Caja Previsional y Compensadora Policia Pcial. y Ex Territ. – En pesos

Responsable Presupuestario	Partida Principal	Financiamiento UGG 001002-Recursos Propios	Total
308-Caja Previsional y Compensadora Policía Pcial. y Ex Territ.	1-Gastos en Personal	3,304,602.21	3,304,602.21
	2-Bienes de Consumo	127,925	127,925
	3-Servicios No Personales	3,230,426.96	3,230,426.96
	4-Bienes de Uso	143,595	143,595
	5-Transferencias	83,540,648.3	83,540,648.3
	6-Activos Financieros	42,592,261	42,592,261
	42-Construcciones	19,987,700	19,987,700
Total		152,927,158.47	152,927,158.47

C.P.N. Juan Christian J. RUIZ
MINISTRO DE ECONOMÍA

ROBERTO LUIS CROCIANELLI
VICEGOBERNADOR
EN EJERCICIO DEL PODER EJECUTIVO

Provincia de Tierra del Fuego, Antártida
e Islas del Atlántico Sur
República Argentina

MINISTERIO DE ECONOMÍA
SECRETARÍA DE PRESUPUESTO Y PLANIFICACIÓN

PROGRAMACION FISICA Y FINANCIERA ANUAL
DE LOS PROYECTOS DE INVERSION Y SUS OBRAS
En % y en pesos

Jurisdicción:
Organismo: Caja Compensadora
Unidad de Organización:
Finalidad:
Función:
Unidad Ejecutora del Proyecto:

Fuente de Financiam.	Código Obra	Código Prioridad	Denominación sintética de las Obras	Fecha estimada Inicio	Fecha estimada Finaliz.	Clase	Avance Físico %	Ubicac. Geogr.	Costo Total	Ejecución Acumulada Al 31/06/12	Estimación Para 2013	Programación Financiera Futura Año 2014	Año 2015	Resto de los años
(3)	(4)	(5)	(6)	(7)	(8)	(9)	(10)	(11)	(12)	(13)	(14)	(15)	(16)	(17)
			Urbanización proyecto de inversión Río Grande	2013	2013				$12.000.000,00	0,00	12.000.000,00	0,00	0,00	0,00
				2013	2014				$12.000.000,00	0,00	12.000.000,00	0,00	0,00	0,00
									$0,00	0,00	0,00	0,00	0,00	0,00
									$0,00	0,00	0,00	0,00	0,00	0,00
									$0,00	0,00	0,00	0,00	0,00	0,00
									$0,00	0,00	0,00	0,00	0,00	0,00
									$0,00	0,00	0,00	0,00	0,00	0,00
									$0,00	0,00	0,00	0,00	0,00	0,00
									$0,00	0,00	0,00	0,00	0,00	0,00
									$0,00	0,00	0,00	0,00	0,00	0,00
(1) Total									**$24.000.000,00**	**$0,00**	**$24.000.000,00**	**$0,00**	**$0,00**	**$0,00**

C. P. Hiram Christian J. RUIZ
MINISTRO DE ECONOMÍA

ROBERTO LUIS CROCIANELLI
VICEGOBERNADOR
EJERCICIO DEL PODER EJECUTIVO

"Las Islas Malvinas, Georgias y Sandwich del Sur son y serán Argentinas"

Provincia de Tierra del Fuego, Antártida
e Islas del Atlántico Sur
República Argentina

MINISTERIO DE ECONOMÍA
SECRETARÍA DE PRESUPUESTO Y PLANIFICACIÓN

Presupuesto 2013

Distribución de los cargos de Planta de Personal por Escalafón y Convenio
Organismos de la Seguridad Social – Caja Compensadora de la Policía Provincial

Responsable	Escalafon	Convenios	Measures Cantidad de Personal
308–Caja Previsional y Compensadora Policía Pcial. y Ex Territ.	P. A.yT.	CATEGORIA 10	10
	Personal Directivo	DIRECTOR	3
		JEFE DE DIVISION	1
		SECRETARIO	1
	Total		15
Total			15

C. P. Hiram Christian J. RUIZ
MINISTRO DE ECONOMÍA

ROBERTO LUIS CROCIANELLI
VICEGOBERNADOR
EN EJERCICIO DEL PODER EJECUTIVO